

REPUBLIQUE FRANÇAISE

**COMMUNE DU PONTET - MAIRIE DE LE PONTET (1)**

**AGREGE AU BUDGET PRINCIPAL DE (2)**

Numéro SIRET : 21840092700016

POSTE COMPTABLE : TRESORERIE D'AVIGNON

**M. 14**

**Budget primitif**

**voté par nature**

**BUDGET : BUDGET PRINCIPAL LE PONTET (3)**

**ANNEE 2020**

(1) Indiquer la nature juridique et le nom de la collectivité ou de l'établissement (commune, CCAS, EPCI, syndicat mixte, etc).

(2) A renseigner uniquement pour les budgets annexes.

(3) Indiquer le budget concerné : budget principal ou libellé du budget annexe.

## Sommaire

### I - Informations générales (6)

A - Informations statistiques, fiscales et financières	4
B - Modalités de vote du budget	5

### II - Présentation générale du budget

A1 - Vue d'ensemble - Sections	6
A2 - Vue d'ensemble - Section de fonctionnement - Chapitres	7
A3 - Vue d'ensemble - Section d'investissement - Chapitres	9
B1 - Balance générale du budget - Dépenses	11
B2 - Balance générale du budget - Recettes	13

### III - Vote du budget

A1 - Section de fonctionnement - Détail des dépenses	15
A2 - Section de fonctionnement - Détail des recettes	18
B1 - Section d'investissement - Détail des dépenses	20
B2 - Section d'investissement - Détail des recettes	22
B3 - Opérations d'équipement - Détail des chapitres et articles	24

### IV - Annexes (7)

#### A - Eléments du bilan

A1 - Présentation croisée par fonction (1)	25
A1.1 - Présentation croisée par fonction - Détail fonctionnement	29
A1.2 - Présentation croisée par fonction - Détail investissement	49
A2.1 - Etat de la dette - Détail des crédits de trésorerie	79
A2.2 - Etat de la dette - Répartition par nature de dette	80
A2.3 - Etat de la dette - Répartition des emprunts par structure de taux	86
A2.4 - Etat de la dette - Typologie de la répartition de l'encours	87
A2.5 - Etat de la dette - Détail des opérations de couverture	88
A2.6 - Etat de la dette - Dette pour financer l'emprunt d'un autre organisme	90
A2.7 - Etat de la dette - Autres dettes	91
A3 - Méthodes utilisées pour les amortissements	92
A4 - Etat des provisions	93
A5 - Etalement des provisions	Sans Objet
A6.1 - Equilibre des opérations financières - Dépenses	94
A6.2 - Equilibre des opérations financières - Recettes	95
A7.1.1 - Etats des dépenses et recettes des services d'eau et d'assainissement - Fonctionnement (2)	Sans Objet
A7.1.2 - Etats des dépenses et recettes des services d'eau et d'assainissement - Investissement (2)	Sans Objet
A7.2.1 - Etats de la répartition de la TEOM - Fonctionnement (3)	Sans Objet
A7.2.2 - Etats de la répartition de la TEOM - Investissement (3)	Sans Objet
A8 - Etat des charges transférées	97
A9 - Détail des opérations pour le compte de tiers	Sans Objet

#### B - Engagements hors bilan

B1.1 - Etat des emprunts garantis par la commune ou l'établissement (4)	98
B1.2 - Calcul du ratio d'endettement relatif aux garanties d'emprunt	102
B1.3 - Etat des contrats de crédit-bail	Sans Objet
B1.4 - Etat des contrats de partenariat public-privé	Sans Objet
B1.5 - Etat des autres engagements donnés	103
B1.6 - Etat des engagements reçus	Sans Objet
B1.7 - Subventions versées dans le cadre du vote du budget (5)	104
B2.1 - Etat des autorisations de programme et des crédits de paiement afférents	Sans Objet
B2.2 - Etat des autorisations d'engagement et des crédits de paiement afférents	Sans Objet
B3 - Emploi des recettes grevées d'une affectation spéciale	106

#### C - Autres éléments d'informations

C1 - Etat du personnel	107
C2 - Liste des organismes dans lesquels a été pris un engagement financier (4)	111
C3.1 - Liste des organismes de regroupement auxquels adhère la commune ou l'établissement	112
C3.2 - Liste des établissements publics créés	113
C3.3 - Liste des services individualisés dans un budget annexe	114
C3.4 - Liste des services assujettis à la TVA et non érigés en budget annexe	Sans Objet

#### D - Décision en matière de taux de contributions directes - Arrêté et signatures

D1 - Décision en matière de taux de contributions directes	115
--	-----

- (1) Cette présentation est obligatoire pour les communes de 3 500 habitants et plus (art. L. 2312-3 du CGCT), les groupements comprenant au moins une commune de 3 500 habitants et plus (art. R. 5211-14 du CGCT) et leurs établissements publics. Elle n'a cependant pas à être produite par les services et activité unique érigés en établissement public ou budget annexe. Les autres communes et établissements peuvent les présenter de manière facultative.
- (2) Cet état ne peut être produit que par les communes dont la population est inférieure à 500 habitants et qui gèrent les services de distribution de l'eau potable et d'assainissement sous forme de régie simple sans budget annexe (art. L. 2221-11 du CGCT).
- (3) Cet état est obligatoirement produit par les communes et groupements de communes de 10 000 habitants et plus ayant institué la TEOM et assurant au moins la collecte des déchets ménagers (art. L. 2313-1 du CGCT).
- (4) Ces états ne sont obligatoires que pour les communes de 3 500 habitants et plus (art. L. 2313-1 du CGCT), les groupements comprenant au moins une commune de 3 500 habitants et plus (art. L. 5211-36 du CGCT, art. L. 5711-1 du CGCT) et leurs établissements publics.
- (5) Si la commune ou l'établissement décide d'attribuer des subventions dans le cadre du budget dans les conditions décrites à l'article L. 2311-7 du CGCT.
- (6) Les associations syndicales autorisées doivent utiliser leur état particulier « *Informations générales* » annexé à l'arrêté n° NOR : INTB1237402A, relatif au cadre budgétaire et comptable applicable aux associations syndicales autorisées.
- (7) Les associations syndicales autorisées remplissent et joignent uniquement les états qui les concernent au titre de l'exercice et au titre du détail des comptes de bilan.

Préciser, pour chaque annexe, si l'état est sans objet le cas échéant.

<b>Code INSEE</b> 84092	<b>MAIRIE DE LE PONTET</b> <b>BUDGET PRINCIPAL LE PONTET</b>	<b>BP</b> <b>2020</b>
----------------------------	---	--------------------------

<b>I – INFORMATIONS GENERALES</b>	<b>I</b>
<b>INFORMATIONS STATISTIQUES, FISCALES ET FINANCIERES</b>	<b>A</b>

<b>Informations statistiques</b>	<b>Valeurs</b>
Population totale (colonne h du recensement INSEE) :	17685
Nombre de résidences secondaires (article R. 2313-1 <i>in fine</i> ) :	
Nom de l'EPCI à fiscalité propre auquel la commune adhère :	
Communauté du Grand Avignon	

<b>Potentiel fiscal et financier (1)</b>		<b>Valeurs par hab.</b> <b>(population DGF)</b>	<b>Moyennes nationales du</b> <b>potentiel financier par</b> <b>habitants de la strate</b>
<b>Fiscal</b>	<b>Financier</b>		
25744416	26048839	1463.91	1176.62

<b>Informations financières – ratios (2)</b>		<b>Valeurs</b>	<b>Moyennes nationales de</b> <b>la strate (3)</b>
1	Dépenses réelles de fonctionnement/population	1454.37	1095.00
2	Produit des impositions directes/population	725.39	566.00
3	Recettes réelles de fonctionnement/population	1708.41	1284.00
4	Dépenses d'équipement brut/population	79.81	280.00
5	Encours de dette/population	1299.93	907.00
6	DGF/population	26.95	177.00
7	Dépenses de personnel/dépenses réelles de fonctionnement (2)	60.81	59.50
8	Dépenses de fonct. et remb. dette en capital/recettes réelles de fonct. (2)	100.71	92.30
9	Dépenses d'équipement brut/recettes réelles de fonctionnement (2)	4.67	21.80
10	Encours de la dette/recettes réelles de fonctionnement (2)	76.09	70.60

Dans l'ensemble des tableaux, les cases grisées ne doivent pas être remplies.

(1) Il s'agit du potentiel fiscal et du potentiel financier définis à l'article L. 2334-4 du code général des collectivités territoriales qui figurent sur la fiche de répartition de la DGF de l'exercice N-1 établie sur la base des informations N-2 (transmise par les services préfectoraux).

(2) Les ratios 1 à 6 sont obligatoires pour les communes de 3 500 habitants et plus et leurs établissements publics administratifs ainsi que pour les EPCI dotés d'une fiscalité propre comprenant au moins une commune de 3 500 habitants et plus.

Les ratios 7 à 10 sont obligatoires pour les communes de 10 000 habitants et plus et leurs établissements publics administratifs ainsi que pour les EPCI dotés d'une fiscalité propre comprenant au moins une commune de 10 000 habitants et plus (cf. articles L. 2313-1, L. 2313-2, R. 2313-1, R. 2313-2 et R. 5211-15 du CGCT). Pour les caisses des écoles, les EPCI non dotés d'une fiscalité propre et les syndicats mixtes associant exclusivement des communes et des EPCI, il conviendra d'appliquer les ratios prévus respectivement par les articles R. 2313-7, R. 5211-15 et R. 5711-3 du CGCT.

(3) Il convient d'indiquer les moyennes de la catégorie de l'organisme en cause (commune, communauté urbaine, communauté d'agglomération, ...) et les sources d'où sont tirées les informations (statistiques de la direction générale des collectivités locales ou de la direction générale de la comptabilité publique). Il s'agit des moyennes de la dernière année connue.

<b>I – INFORMATIONS GENERALES</b>	<b>I</b>
<b>MODALITES DE VOTE DU BUDGET</b>	<b>B</b>

<p>I – L'assemblée délibérante a voté le présent budget par nature :</p> <ul style="list-style-type: none"> <li>- au niveau (1) du chapitre pour la section de fonctionnement,</li> <li>- au niveau (1) du chapitre pour la section d'investissement.             <ul style="list-style-type: none"> <li>- sans (2) les chapitres « opérations d'équipement » de l'état III B 3.</li> <li>- avec (3) vote formel sur chacun des chapitres.</li> </ul> </li> </ul> <p>La liste des articles spécialisés sur lesquels l'ordonnateur ne peut procéder à des virements d'article à article est la suivante :</p> <p>II – En l'absence de mention au paragraphe I ci-dessus, le budget est réputé voté par chapitre, et, en section d'investissement, sans chapitre de dépense « opération d'équipement ».</p> <p>III – Les provisions sont (4) budgétaires 09/06/2006.</p> <p>IV – La comparaison avec le budget précédent (cf. colonne « Pour mémoire ») s'effectue par rapport à la colonne du budget (5) cumulé de l'exercice précédent.</p> <p>V – Le présent budget a été voté (6) avec reprise anticipée des résultats de l'exercice N-1.</p>
---

- (1) A compléter par « du chapitre » ou « de l'article ».
- (2) Indiquer « avec » ou « sans » les chapitres opérations d'équipement.
- (3) Indiquer « avec » ou « sans » vote formel.
- (4) A compléter par un seul des deux choix suivants :
  - semi-budgétaires (pas d'inscription en recette de la section d'investissement),
  - budgétaires (délibération n° ..... du .....).
- (5) Indiquer « primitif de l'exercice précédent » ou « cumulé de l'exercice précédent ».
- (6) A compléter par un seul des trois choix suivants :
  - sans reprise des résultats de l'exercice N-1,
  - avec reprise des résultats de l'exercice N-1 après le vote du compte administratif N-1,
  - avec reprise anticipée des résultats de l'exercice N-1.

<b>II – PRESENTATION GENERALE DU BUDGET</b>	<b>II</b>
<b>VUE D'ENSEMBLE</b>	<b>A1</b>

**FONCTIONNEMENT**

		DEPENSES DE LA SECTION DE FONCTIONNEMENT	RECETTES DE LA SECTION DE FONCTIONNEMENT
<b>V O T E</b>	CREDITS DE FONCTIONNEMENT VOTES AU TITRE DU PRESENT BUDGET (1)	30 216 261,00	30 216 261,00

+

+

+

<b>R E P O R T S</b>	RESTES A REALISER (R.A.R) DE L'EXERCICE PRECEDENT (2)	0,00	0,00
	002 RESULTAT DE FONCTIONNEMENT REPORTE (2)	(si déficit) 0,00	(si excédent) 0,00

=

=

=

<b>TOTAL DE LA SECTION DE FONCTIONNEMENT (3)</b>	<b>30 216 261,00</b>	<b>30 216 261,00</b>
--	----------------------	----------------------

**INVESTISSEMENT**

		DEPENSES DE LA SECTION D'INVESTISSEMENT	RECETTES DE LA SECTION D'INVESTISSEMENT
<b>V O T E</b>	CREDITS D'INVESTISSEMENT (1) VOTES AU TITRE DU PRESENT BUDGET (y compris le compte 1068)	6 241 382,00	9 902 625,00

+

+

+

<b>R E P O R T S</b>	RESTES A REALISER (R.A.R) DE L'EXERCICE PRECEDENT (2)	1 969 148,76	1 050 657,53
	001 SOLDE D'EXECUTION DE LA SECTION D'INVESTISSEMENT REPORTE (2)	(si solde négatif) 2 742 751,00	(si solde positif) 0,00

=

=

=

<b>TOTAL DE LA SECTION D'INVESTISSEMENT (3)</b>	<b>10 953 281,76</b>	<b>10 953 282,53</b>
---	----------------------	----------------------

**TOTAL**

<b>TOTAL DU BUDGET (3)</b>	<b>41 169 542,76</b>	<b>41 169 543,53</b>
----------------------------	----------------------	----------------------

(1) Au budget primitif, les crédits votés correspondent aux crédits votés lors de cette étape budgétaire. De même, pour les décisions modificatives et le budget supplémentaire, les crédits votés correspondent aux crédits votés lors de l'étape budgétaire sans sommation avec ceux antérieurement votés lors du même exercice.

(2) A servir uniquement en cas de reprise des résultats de l'exercice précédent, soit après le vote du compte administratif, soit en cas de reprise anticipée des résultats.

Les restes à réaliser de la section de fonctionnement correspondent en dépenses, aux dépenses engagées non mandatées et non rattachées telles qu'elles ressortent de la comptabilité des engagements et en recettes, aux recettes certaines n'ayant pas donné lieu à l'émission d'un titre et non rattachées (R. 2311-11 du CGCT).

Les restes à réaliser de la section d'investissement correspondent en dépenses, aux dépenses engagées non mandatées au 31/12 de l'exercice précédent telles qu'elles ressortent de la comptabilité des engagements et aux recettes certaines n'ayant pas donné lieu à l'émission d'un titre au 31/12 de l'exercice précédent (R. 2311-11 du CGCT).

(3) Total de la section de fonctionnement = RAR + résultat reporté + crédits de fonctionnement votés.

Total de la section d'investissement = RAR + solde d'exécution reporté + crédits d'investissement votés.

Total du budget = Total de la section de fonctionnement + Total de la section d'investissement.

<b>II - PRESENTATION GENERALE DU BUDGET</b>	<b>II</b>
<b>SECTION DE FONCTIONNEMENT – CHAPITRES</b>	<b>A2</b>

**DEPENSES DE FONCTIONNEMENT**

Chap.	Libellé	Pour mémoire budget précédent (1)	Restes à réaliser N-1 (2)	Propositions nouvelles	VOTE (3)	TOTAL (= RAR + vote)
011	Charges à caractère général	5 473 206,00	0,00	5 571 841,00	5 571 841,00	5 571 841,00
012	Charges de personnel, frais assimilés	15 026 350,00	0,00	15 639 919,00	15 639 919,00	15 639 919,00
014	Atténuations de produits	334 226,00	0,00	339 019,00	339 019,00	339 019,00
65	Autres charges de gestion courante	3 681 866,00	0,00	3 421 377,00	3 421 377,00	3 421 377,00
656	Frais fonctionnement des groupes d'élus	0,00	0,00	0,00	0,00	0,00
<b>Total des dépenses de gestion courante</b>		<b>24 515 648,00</b>	<b>0,00</b>	<b>24 972 156,00</b>	<b>24 972 156,00</b>	<b>24 972 156,00</b>
66	Charges financières	823 685,00	0,00	703 443,00	703 443,00	703 443,00
67	Charges exceptionnelles	48 000,00	0,00	45 000,00	45 000,00	45 000,00
68	Dotations provisions semi-budgétaires (4)	0,00	0,00	0,00	0,00	0,00
022	Dépenses imprévues	36 509,00	0,00	2 348,00	2 348,00	2 348,00
<b>Total des dépenses réelles de fonctionnement</b>		<b>25 423 842,00</b>	<b>0,00</b>	<b>25 722 947,00</b>	<b>25 722 947,00</b>	<b>25 722 947,00</b>
023	Virement à la section d'investissement (5)	4 081 118,00	0,00	3 780 106,00	3 780 106,00	3 780 106,00
042	Opérat° ordre transfert entre sections (5)	597 870,00	0,00	713 208,00	713 208,00	713 208,00
043	Opérat° ordre intérieur de la section (5)	0,00	0,00	0,00	0,00	0,00
<b>Total des dépenses d'ordre de fonctionnement</b>		<b>4 678 988,00</b>	<b>0,00</b>	<b>4 493 314,00</b>	<b>4 493 314,00</b>	<b>4 493 314,00</b>
<b>TOTAL</b>		<b>30 102 830,00</b>	<b>0,00</b>	<b>30 216 261,00</b>	<b>30 216 261,00</b>	<b>30 216 261,00</b>

+

<b>D 002 RESULTAT REPORTE OU ANTICIPE (2)</b>	<b>0,00</b>
---	-------------

=

<b>TOTAL DES DEPENSES DE FONCTIONNEMENT CUMULEES</b>	<b>30 216 261,00</b>
--	----------------------

**RECETTES DE FONCTIONNEMENT**

Chap.	Libellé	Pour mémoire budget précédent (1)	Restes à réaliser N-1 (2)	Propositions nouvelles	VOTE (3)	TOTAL (= RAR + vote)
013	Atténuations de charges	7 000,00	0,00	7 000,00	7 000,00	7 000,00
70	Produits services, domaine et ventes div	1 153 184,00	0,00	1 271 248,00	1 271 248,00	1 271 248,00
73	Impôts et taxes	26 778 906,00	0,00	27 012 388,00	27 012 388,00	27 012 388,00
74	Dotations et participations	1 608 165,00	0,00	1 421 564,00	1 421 564,00	1 421 564,00
75	Autres produits de gestion courante	356 958,00	0,00	347 963,00	347 963,00	347 963,00
<b>Total des recettes de gestion courante</b>		<b>29 904 213,00</b>	<b>0,00</b>	<b>30 060 163,00</b>	<b>30 060 163,00</b>	<b>30 060 163,00</b>
76	Produits financiers	450,00	0,00	400,00	400,00	400,00
77	Produits exceptionnels	188 500,00	0,00	152 650,00	152 650,00	152 650,00
78	Reprises provisions semi-budgétaires (4)	0,00	0,00	0,00	0,00	0,00
<b>Total des recettes réelles de fonctionnement</b>		<b>30 093 163,00</b>	<b>0,00</b>	<b>30 213 213,00</b>	<b>30 213 213,00</b>	<b>30 213 213,00</b>
042	Opérat° ordre transfert entre sections (5)	9 667,00	0,00	3 048,00	3 048,00	3 048,00
043	Opérat° ordre intérieur de la section (5)	0,00	0,00	0,00	0,00	0,00
<b>Total des recettes d'ordre de fonctionnement</b>		<b>9 667,00</b>	<b>0,00</b>	<b>3 048,00</b>	<b>3 048,00</b>	<b>3 048,00</b>
<b>TOTAL</b>		<b>30 102 830,00</b>	<b>0,00</b>	<b>30 216 261,00</b>	<b>30 216 261,00</b>	<b>30 216 261,00</b>

+

<b>R 002 RESULTAT REPORTE OU ANTICIPE (2)</b>	<b>0,00</b>
---	-------------

=

<b>TOTAL DES RECETTES DE FONCTIONNEMENT CUMULEES</b>	<b>30 216 261,00</b>
--	----------------------

**Pour information :**

<b>AUTOFINANCEMENT PREVISIONNEL DÉGAGÉ AU PROFIT DE LA SECTION D'INVESTISSEMENT (6)</b>	<b>4 490 266,00</b>	Il s'agit, pour un budget voté en équilibre, des ressources propres correspondant à l'excédent des recettes réelles de fonctionnement sur les dépenses réelles de fonctionnement. Il sert à financer le remboursement du capital de la dette et les nouveaux investissements de la commune ou de l'établissement.
---	---------------------	---

(1) Cf. Modalités de vote I-B.

(2) Inscrire en cas de reprise des résultats de l'exercice précédent (après vote du compte administratif) ou si reprise anticipée des résultats.

(3) Le vote de l'organe délibérant porte uniquement sur les propositions nouvelles.

(4) Si la commune ou l'établissement applique le régime des provisions semi-budgétaires.

(5)  $DF\ 023 = RI\ 021$  ;  $DI\ 040 = RF\ 042$  ;  $RI\ 040 = DF\ 042$  ;  $DI\ 041 = RI\ 041$  ;  $DF\ 043 = RF\ 043$ .

(6) Solde de l'opération  $DF\ 023 + DF\ 042 - RF\ 042$  ou solde de l'opération  $RI\ 021 + RI\ 040 - DI\ 040$ .



<b>II – PRESENTATION GENERALE DU BUDGET</b>	<b>II</b>
<b>SECTION D'INVESTISSEMENT – CHAPITRES</b>	<b>A3</b>

**DEPENSES D'INVESTISSEMENT**

Chap.	Libellé	Pour mémoire budget précédent (1)	Restes à réaliser N-1 (2)	Propositions nouvelles	VOTE (3)	TOTAL (= RAR + vote)
010	Stocks (5)	0,00	0,00	0,00	0,00	0,00
20	Immobilisations incorporelles (sauf 204)	42 000,00	105 802,80	74 000,00	74 000,00	179 802,80
204	Subventions d'équipement versées	0,00	65 000,00	1 500,00	1 500,00	66 500,00
21	Immobilisations corporelles	622 400,00	358 569,43	506 200,00	506 200,00	864 769,43
22	Immobilisations reçues en affectation (6)	0,00	0,00	0,00	0,00	0,00
23	Immobilisations en cours	2 386 890,00	1 439 776,53	829 800,00	829 800,00	2 269 576,53
	Total des opérations d'équipement	0,00	0,00	0,00	0,00	0,00
	<b>Total des dépenses d'équipement</b>	<b>3 051 290,00</b>	<b>1 969 148,76</b>	<b>1 411 500,00</b>	<b>1 411 500,00</b>	<b>3 380 648,76</b>
10	Dotations, fonds divers et réserves	109 600,00	0,00	100 000,00	100 000,00	100 000,00
13	Subventions d'investissement	10 310,00	0,00	0,00	0,00	0,00
16	Emprunts et dettes assimilées	4 604 933,00	0,00	4 712 698,00	4 712 698,00	4 712 698,00
18	Compte de liaison : affectat° (BA,régie) (7)	0,00	0,00	0,00	0,00	0,00
26	Participat° et créances rattachées	0,00	0,00	0,00	0,00	0,00
27	Autres immobilisations financières	2 000,00	0,00	5 000,00	5 000,00	5 000,00
020	Dépenses imprévues	0,00		0,00	0,00	0,00
	<b>Total des dépenses financières</b>	<b>4 726 843,00</b>	<b>0,00</b>	<b>4 817 698,00</b>	<b>4 817 698,00</b>	<b>4 817 698,00</b>
45...	<b>Total des opé. pour compte de tiers (8)</b>	<b>0,00</b>	<b>0,00</b>	<b>0,00</b>	<b>0,00</b>	<b>0,00</b>
	<b>Total des dépenses réelles d'investissement</b>	<b>7 778 133,00</b>	<b>1 969 148,76</b>	<b>6 229 198,00</b>	<b>6 229 198,00</b>	<b>8 198 346,76</b>
040	Opérat° ordre transfert entre sections (4)	9 667,00		3 048,00	3 048,00	3 048,00
041	Opérations patrimoniales (4)	7 318,00		9 136,00	9 136,00	9 136,00
	<b>Total des dépenses d'ordre d'investissement</b>	<b>16 985,00</b>		<b>12 184,00</b>	<b>12 184,00</b>	<b>12 184,00</b>
	<b>TOTAL</b>	<b>7 795 118,00</b>	<b>1 969 148,76</b>	<b>6 241 382,00</b>	<b>6 241 382,00</b>	<b>8 210 530,76</b>

+

<b>D 001 SOLDE D'EXECUTION NEGATIF REPORTE OU ANTICIPE (2)</b>	<b>2 742 751,00</b>
--	---------------------

=

<b>TOTAL DES DEPENSES D'INVESTISSEMENT CUMULEES</b>	<b>10 953 281,76</b>
---	----------------------

**RECETTES D'INVESTISSEMENT**

Chap.	Libellé	Pour mémoire budget précédent (1)	Restes à réaliser N-1 (2)	Propositions nouvelles	VOTE (3)	TOTAL (= RAR + vote)
010	Stocks (5)	0,00	0,00	0,00	0,00	0,00
13	Subventions d'investissement (hors 138)	90 310,00	175 657,53	197 344,00	197 344,00	373 001,53
16	Emprunts et dettes assimilées (hors165)	875 000,00	875 000,00	0,00	0,00	875 000,00
20	Immobilisations incorporelles (sauf 204)	0,00	0,00	0,00	0,00	0,00
204	Subventions d'équipement versées	0,00	0,00	0,00	0,00	0,00
21	Immobilisations corporelles	0,00	0,00	0,00	0,00	0,00
22	Immobilisations reçues en affectation (6)	0,00	0,00	0,00	0,00	0,00
23	Immobilisations en cours	38 100,00	0,00	0,00	0,00	0,00
	<b>Total des recettes d'équipement</b>	<b>1 003 410,00</b>	<b>1 050 657,53</b>	<b>197 344,00</b>	<b>197 344,00</b>	<b>1 248 001,53</b>
10	Dotations, fonds divers et réserves (hors 1068)	463 000,00	0,00	409 000,00	409 000,00	409 000,00
1068	Excédents de fonctionnement capitalisés (9)	4 928 764,00	0,00	4 588 481,00	4 588 481,00	4 588 481,00
138	Autres subvent° invest. non transf.	0,00	0,00	0,00	0,00	0,00
165	Dépôts et cautionnements reçus	5 000,00	0,00	5 000,00	5 000,00	5 000,00
18	Compte de liaison : affectat° (BA,régie) (7)	0,00	0,00	0,00	0,00	0,00
26	Participat° et créances rattachées	0,00	0,00	0,00	0,00	0,00
27	Autres immobilisations financières	5 000,00	0,00	200 350,00	200 350,00	200 350,00
024	Produits des cessions d'immobilisations	0,00	0,00	0,00	0,00	0,00
	<b>Total des recettes financières</b>	<b>5 401 764,00</b>	<b>0,00</b>	<b>5 202 831,00</b>	<b>5 202 831,00</b>	<b>5 202 831,00</b>
45...	<b>Total des opé. pour le compte de tiers (8)</b>	<b>0,00</b>	<b>0,00</b>	<b>0,00</b>	<b>0,00</b>	<b>0,00</b>
	<b>Total des recettes réelles d'investissement</b>	<b>6 405 174,00</b>	<b>1 050 657,53</b>	<b>5 400 175,00</b>	<b>5 400 175,00</b>	<b>6 450 832,53</b>
021	Virement de la sect° de fonctionnement (4)	4 081 118,00		3 780 106,00	3 780 106,00	3 780 106,00
040	Opérat° ordre transfert entre sections (4)	594 720,00		713 208,00	713 208,00	713 208,00
041	Opérations patrimoniales (4)	7 318,00		9 136,00	9 136,00	9 136,00
	<b>Total des recettes d'ordre d'investissement</b>	<b>4 683 156,00</b>		<b>4 502 450,00</b>	<b>4 502 450,00</b>	<b>4 502 450,00</b>

**MAIRIE DE LE PONTET - BUDGET PRINCIPAL LE PONTET - BP - 2020**

Chap.	Libellé	Pour mémoire budget précédent (1)	Restes à réaliser N-1 (2)	Propositions nouvelles	VOTE (3)	TOTAL (= RAR + vote)
<b>TOTAL</b>		11 088 330,00	1 050 657,53	9 902 625,00	9 902 625,00	10 953 282,53

+

<b>R 001 SOLDE D'EXECUTION POSITIF REPORTE OU ANTICIPE (2)</b>		0,00
--	--	------

=

<b>TOTAL DES RECETTES D'INVESTISSEMENT CUMULEES</b>		10 953 282,53
---	--	---------------

**Pour information :**

Il s'agit, pour un budget voté en équilibre, des ressources propres correspondant à l'excédent des recettes réelles de fonctionnement sur les dépenses réelles de fonctionnement. Il sert à financer le remboursement du capital de la dette et les nouveaux investissements de la commune ou de l'établissement.

<b>AUTOFINANCEMENT PREVISIONNEL DÉGAGÉ PAR LA SECTION DE FONCTIONNEMENT (10)</b>	4 490 266,00
--	--------------

(1) Cf. Modalités de vote I-B.

(2) Inscrire en cas de reprise des résultats de l'exercice précédent (après vote du compte administratif) ou si reprise anticipée des résultats.

(3) Le vote de l'organe délibérant porte uniquement sur les propositions nouvelles.

(4) *DF 023 = RI 021 ; DI 040 = RF 042 ; RI 040 = DF 042 ; DI 041 = RI 041 ; DF 043 = RF 043.*

(5) A servir uniquement dans le cadre d'un suivi des stocks selon la méthode de l'inventaire permanent simplifié autorisée pour les seules opérations d'aménagements (lotissement, ZAC...) par ailleurs retracées dans le cadre de budgets annexes.

(6) En dépenses, le chapitre 22 retrace les travaux d'investissement réalisés sur les biens reçus en affectation. En recette, il retrace, le cas échéant, l'annulation de tels travaux effectués sur un exercice antérieur.

(7) A servir uniquement lorsque la commune ou l'établissement effectue une dotation initiale en espèces au profit d'un service public non personnalisé qu'elle ou qu'il crée.

(8) Seul le total des opérations pour compte de tiers figure sur cet état (voir le détail Annexe IV A9).

(9) Le compte 1068 n'est pas un chapitre mais un article du chapitre 10.

(10) Solde de l'opération *DF 023 + DF 042 – RF 042* ou solde de l'opération *RI 021+ RI 040 – DI 040*.

<b>II – PRESENTATION GENERALE DU BUDGET</b>	<b>II</b>
<b>BALANCE GENERALE DU BUDGET</b>	<b>B1</b>

**1 – DEPENSES (du présent budget + restes à réaliser)**

	FONCTIONNEMENT	Opérations réelles (1)	Opérations d'ordre (2)	TOTAL
011	Charges à caractère général	5 571 841,00		5 571 841,00
012	Charges de personnel, frais assimilés	15 639 919,00		15 639 919,00
014	Atténuations de produits	339 019,00		339 019,00
60	<i>Achats et variation des stocks (3)</i>		0,00	0,00
65	Autres charges de gestion courante	3 421 377,00		3 421 377,00
656	Frais fonctionnement des groupes d'élus (4)	0,00		0,00
66	Charges financières	703 443,00	0,00	703 443,00
67	Charges exceptionnelles	45 000,00	0,00	45 000,00
68	Dot. aux amortissements et provisions	0,00	713 208,00	713 208,00
71	<i>Production stockée (ou déstockage) (3)</i>		0,00	0,00
022	Dépenses imprévues	2 348,00		2 348,00
023	<i>Virement à la section d'investissement</i>		3 780 106,00	3 780 106,00
<b>Dépenses de fonctionnement – Total</b>		<b>25 722 947,00</b>	<b>4 493 314,00</b>	<b>30 216 261,00</b>

+

<b>D 002 RESULTAT REPORTE OU ANTICIPE</b>	<b>0,00</b>
---	-------------

=

<b>TOTAL DES DEPENSES DE FONCTIONNEMENT CUMULEES</b>	<b>30 216 261,00</b>
--	----------------------

	INVESTISSEMENT	Opérations réelles (1)	Opérations d'ordre (2)	TOTAL
10	Dotations, fonds divers et réserves	100 000,00	0,00	100 000,00
13	Subventions d'investissement	0,00	3 048,00	3 048,00
15	<i>Provisions pour risques et charges (5)</i>		0,00	0,00
16	Emprunts et dettes assimilées (sauf 1688 non budgétaire)	4 712 698,00	0,00	4 712 698,00
18	Compte de liaison : affectat° (BA,régie)	(8) 0,00		0,00
	Total des opérations d'équipement	0,00		0,00
198	<i>Neutral. amort. subv. équip. versées</i>		0,00	0,00
20	Immobilisations incorporelles(sauf 204) (6)	179 802,80	0,00	179 802,80
204	Subventions d'équipement versées	66 500,00	0,00	66 500,00
21	Immobilisations corporelles (6)	864 769,43	1 836,00	866 605,43
22	Immobilisations reçues en affectation (6)	(9) 0,00	0,00	0,00
23	Immobilisations en cours (6)	2 269 576,53	7 300,00	2 276 876,53
26	Participations et créances rattachées	0,00	0,00	0,00
27	Autres immobilisations financières	5 000,00	0,00	5 000,00
28	<i>Amortissement des immobilisations (reprises)</i>		0,00	0,00
29	<i>Prov. pour dépréciat° immobilisations (5)</i>		0,00	0,00
39	<i>Prov. dépréciat° des stocks et en-cours (5)</i>		0,00	0,00
45...	Total des opérations pour compte de tiers (7)	0,00	0,00	0,00
481	<i>Charges à rép. sur plusieurs exercices</i>		0,00	0,00
49	<i>Prov. dépréc. comptes de tiers (5)</i>		0,00	0,00
59	<i>Prov. dépréc. comptes financiers (5)</i>		0,00	0,00
3...	Stocks	0,00	0,00	0,00
020	Dépenses imprévues	0,00		0,00
<b>Dépenses d'investissement – Total</b>		<b>8 198 346,76</b>	<b>12 184,00</b>	<b>8 210 530,76</b>

+

<b>D 001 SOLDE D'EXECUTION NEGATIF REPORTE OU ANTICIPE</b>	<b>2 742 751,00</b>
--	---------------------

=

<b>TOTAL DES DEPENSES D'INVESTISSEMENT CUMULEES</b>	<b>10 953 281,76</b>
---	----------------------

- (1) Y compris les opérations relatives au rattachement des charges et des produits et les opérations d'ordre semi-budgétaires.
- (2) Voir liste des opérations d'ordre.
- (3) Permet de retracer des opérations particulières telles que les opérations de stocks liées à la tenue d'un inventaire permanent simplifié.
- (4) Communes, communautés d'agglomération et communautés urbaines de plus de 100 000 habitants.
- (5) Si la commune ou l'établissement applique le régime des provisions budgétaires.
- (6) Hors chapitres « opérations d'équipement ».
- (7) Seul le total des opérations pour compte de tiers figure sur cet état (voir le détail Annexe IV A9).
- (8) A servir uniquement lorsque la commune ou l'établissement effectue une dotation initiale en espèces au profit d'un service public non personnalisé qu'elle ou qu'il crée.
- (9) En dépenses, le chapitre 22 retrace les travaux d'investissement réalisés sur les biens reçus en affectation. En recette, il retrace, le cas échéant, l'annulation de tels travaux effectués sur un exercice antérieur.

<b>II – PRESENTATION GENERALE DU BUDGET</b>	<b>II</b>
<b>BALANCE GENERALE DU BUDGET</b>	<b>B2</b>

**2 – RECETTES (du présent budget + restes à réaliser)**

	FONCTIONNEMENT	Opérations réelles (1)	Opérations d'ordre (2)	TOTAL
013	Atténuations de charges	7 000,00		7 000,00
60	<i>Achats et variation des stocks (3)</i>		0,00	0,00
70	Produits services, domaine et ventes div	1 271 248,00		1 271 248,00
71	<i>Production stockée (ou déstockage)</i>		0,00	0,00
72	<i>Production immobilisée</i>		0,00	0,00
73	Impôts et taxes	27 012 388,00		27 012 388,00
74	Dotations et participations	1 421 564,00		1 421 564,00
75	Autres produits de gestion courante	347 963,00	0,00	347 963,00
76	Produits financiers	400,00	0,00	400,00
77	Produits exceptionnels	152 650,00	3 048,00	155 698,00
78	Reprise sur amortissements et provisions	0,00	0,00	0,00
79	<i>Transferts de charges</i>		0,00	0,00
<b>Recettes de fonctionnement – Total</b>		<b>30 213 213,00</b>	<b>3 048,00</b>	<b>30 216 261,00</b>

+

<b>R 002 RESULTAT REPORTE OU ANTICIPE</b>	<b>0,00</b>
---	-------------

=

<b>TOTAL DES RECETTES DE FONCTIONNEMENT CUMULEES</b>	<b>30 216 261,00</b>
--	----------------------

	INVESTISSEMENT	Opérations réelles (1)	Opérations d'ordre (2)	TOTAL
10	Dotations, fonds divers et réserves (sauf 1068)	409 000,00	0,00	409 000,00
13	Subventions d'investissement	373 001,53	0,00	373 001,53
15	<i>Provisions pour risques et charges (4)</i>		0,00	0,00
16	Emprunts et dettes assimilées (sauf 1688 non budgétaires)	880 000,00	0,00	880 000,00
18	Compte de liaison : affectat° (BA,régie)	(6) 0,00		0,00
20	Immobilisations incorporelles (sauf 204)	0,00	9 136,00	9 136,00
204	Subventions d'équipement versées	0,00	0,00	0,00
21	Immobilisations corporelles	0,00	0,00	0,00
22	Immobilisations reçues en affectation	(7) 0,00	0,00	0,00
23	Immobilisations en cours	0,00	0,00	0,00
26	Participations et créances rattachées	0,00	0,00	0,00
27	Autres immobilisations financières	200 350,00	0,00	200 350,00
28	<i>Amortissement des immobilisations</i>		674 369,00	674 369,00
29	<i>Prov. pour dépréciat° immobilisations (4)</i>		0,00	0,00
39	<i>Prov. dépréciat° des stocks et en-cours (4)</i>		0,00	0,00
45...	Opérations pour compte de tiers (5)	0,00	0,00	0,00
481	<i>Charges à rép. sur plusieurs exercices</i>		38 839,00	38 839,00
49	<i>Prov. dépréc. comptes de tiers (4)</i>		0,00	0,00
59	<i>Prov. dépréc. comptes financiers (4)</i>		0,00	0,00
3...	Stocks	0,00	0,00	0,00
021	<i>Virement de la sect° de fonctionnement</i>		3 780 106,00	3 780 106,00
024	Produits des cessions d'immobilisations	0,00		0,00
<b>Recettes d'investissement – Total</b>		<b>1 862 351,53</b>	<b>4 502 450,00</b>	<b>6 364 801,53</b>

+

<b>R 001 SOLDE D'EXECUTION POSITIF REPORTE OU ANTICIPE</b>	<b>0,00</b>
--	-------------

+

<b>AFFECTATION AU COMPTE 1068</b>	<b>4 588 481,00</b>
-----------------------------------	---------------------

=

<b>TOTAL DES RECETTES D'INVESTISSEMENT CUMULEES</b>	<b>10 953 282,53</b>
---	----------------------

- (1) Y compris les opérations relatives au rattachement des charges et des produits et les opérations d'ordre semi-budgétaires.
- (2) Voir liste des opérations d'ordre.
- (3) Permet de retracer des opérations particulières telles que les opérations de stocks liées à la tenue d'un inventaire permanent simplifié.
- (4) Si la commune ou l'établissement applique le régime des provisions budgétaires.
- (5) Seul le total des opérations pour compte de tiers figure sur cet état (voir le détail Annexe IV A9).
- (6) A servir uniquement lorsque la commune ou l'établissement effectue une dotation initiale en espèces au profit d'un service public non personnalisé qu'elle ou qu'il crée.
- (7) En dépenses, le chapitre 22 retrace les travaux d'investissement réalisés sur les biens reçus en affectation. En recette, il retrace, le cas échéant, l'annulation de tels travaux effectués sur un exercice antérieur.

III – VOTE DU BUDGET				III
SECTION DE FONCTIONNEMENT – DETAIL DES DEPENSES				A1
Chap / art (1)	Libellé (1)	Pour mémoire budget précédent (2)	Propositions nouvelles (3)	Vote (4)
<b>011</b>	<b>Charges à caractère général</b>	<b>5 473 206,00</b>	<b>5 571 841,00</b>	<b>5 571 841,00</b>
60611	Eau et assainissement	161 000,00	145 000,00	145 000,00
60612	Energie - Electricité	1 086 000,00	1 015 000,00	1 015 000,00
60621	Combustibles	500,00	700,00	700,00
60622	Carburants	81 000,00	95 000,00	95 000,00
60623	Alimentation	310 455,00	318 980,00	318 980,00
60624	Produits de traitement	33 900,00	24 800,00	24 800,00
60628	Autres fournitures non stockées	4 180,00	7 060,00	7 060,00
60631	Fournitures d'entretien	46 300,00	38 210,00	38 210,00
60632	Fournitures de petit équipement	217 805,00	279 645,00	279 645,00
60633	Fournitures de voirie	50 000,00	43 066,00	43 066,00
60636	Vêtements de travail	35 450,00	54 500,00	54 500,00
6064	Fournitures administratives	33 894,00	33 845,00	33 845,00
6065	Livres, disques, ... (médiathèque)	17 200,00	17 800,00	17 800,00
6067	Fournitures scolaires	67 500,00	60 000,00	60 000,00
6068	Autres matières et fournitures	9 650,00	14 600,00	14 600,00
611	Contrats de prestations de services	670 135,00	214 950,00	214 950,00
6132	Locations immobilières	264 816,00	216 290,00	216 290,00
6135	Locations mobilières	90 880,00	78 368,00	78 368,00
614	Charges locatives et de copropriété	19 000,00	19 740,00	19 740,00
61521	Entretien terrains	296 000,00	294 602,00	294 602,00
615221	Entretien, réparations bâtiments publics	236 700,00	253 100,00	253 100,00
615228	Entretien, réparations autres bâtiments	10 000,00	15 000,00	15 000,00
615231	Entretien, réparations voiries	159 000,00	35 050,00	35 050,00
615232	Entretien, réparations réseaux	7 000,00	273 000,00	273 000,00
61551	Entretien matériel roulant	39 900,00	32 571,00	32 571,00
61558	Entretien autres biens mobiliers	53 900,00	41 700,00	41 700,00
6156	Maintenance	236 920,00	535 236,00	535 236,00
6161	Multirisques	270 000,00	241 170,00	241 170,00
6168	Autres primes d'assurance	0,00	300,00	300,00
617	Etudes et recherches	10 000,00	50 000,00	50 000,00
6182	Documentation générale et technique	24 300,00	23 801,00	23 801,00
6184	Versements à des organismes de formation	50 000,00	60 840,00	60 840,00
6188	Autres frais divers	44 300,00	45 400,00	45 400,00
6225	Indemnités aux comptable et régisseurs	4 500,00	4 300,00	4 300,00
6226	Honoraires	48 100,00	58 000,00	58 000,00
6227	Frais d'actes et de contentieux	1 000,00	27 000,00	27 000,00
6228	Divers	15 750,00	15 050,00	15 050,00
6231	Annonces et insertions	31 500,00	24 000,00	24 000,00
6232	Fêtes et cérémonies	182 681,00	193 920,00	193 920,00
6236	Catalogues et imprimés	12 640,00	16 140,00	16 140,00
6237	Publications	28 580,00	22 317,00	22 317,00
6238	Divers	24 600,00	28 300,00	28 300,00
6247	Transports collectifs	91 050,00	73 300,00	73 300,00
6251	Voyages et déplacements	4 000,00	5 000,00	5 000,00
6256	Missions	4 000,00	5 000,00	5 000,00
6261	Frais d'affranchissement	15 470,00	22 750,00	22 750,00
6262	Frais de télécommunications	85 700,00	104 940,00	104 940,00
627	Services bancaires et assimilés	15 200,00	15 000,00	15 000,00
6281	Concours divers (cotisations)	1 500,00	2 550,00	2 550,00
6282	Frais de gardiennage (églises, forêts, .	0,00	900,00	900,00
6283	Frais de nettoyage des locaux	130 000,00	236 800,00	236 800,00
62878	Remb. frais à d'autres organismes	20 000,00	14 000,00	14 000,00
6288	Autres services extérieurs	0,00	4 500,00	4 500,00
63512	Taxes foncières	59 000,00	58 500,00	58 500,00
6355	Taxes et impôts sur les véhicules	250,00	250,00	250,00
637	Autres impôts, taxes (autres organismes)	60 000,00	60 000,00	60 000,00
<b>012</b>	<b>Charges de personnel, frais assimilés</b>	<b>15 026 350,00</b>	<b>15 639 919,00</b>	<b>15 639 919,00</b>
6218	Autre personnel extérieur	52 700,00	39 925,00	39 925,00
6331	Versement de transport	162 500,00	178 426,00	178 426,00
6332	Cotisations versées au F.N.A.L.	43 250,00	44 605,00	44 605,00
6336	Cotisations CNFPT et CDGFPT	85 350,00	88 602,00	88 602,00
64111	Rémunération principale titulaires	8 056 000,00	8 173 859,00	8 173 859,00
64112	NBI, SFT, indemnité résidence	204 900,00	226 868,00	226 868,00
64118	Autres indemnités titulaires	1 873 500,00	2 052 391,00	2 052 391,00
64131	Rémunérations non tit.	451 200,00	559 316,00	559 316,00
6451	Cotisations à l'U.R.S.S.A.F.	1 403 400,00	1 497 410,00	1 497 410,00
6453	Cotisations aux caisses de retraites	2 588 700,00	2 678 527,00	2 678 527,00
6454	Cotisations aux A.S.S.E.D.I.C.	22 900,00	25 124,00	25 124,00

Chap / art (1)	Libellé (1)	Pour mémoire budget précédent (2)	Propositions nouvelles (3)	Vote (4)
6456	Versement au F.N.C. supplément familial	10 000,00	616,00	616,00
6475	Médecine du travail, pharmacie	71 950,00	74 250,00	74 250,00
<b>014</b>	<b>Atténuations de produits</b>	<b>334 226,00</b>	<b>339 019,00</b>	<b>339 019,00</b>
739115	Prélèvt au titre de l'article 55 loi SRU	154 943,00	155 000,00	155 000,00
739223	Fonds péréquation ress. com. et intercom	179 283,00	184 019,00	184 019,00
<b>65</b>	<b>Autres charges de gestion courante</b>	<b>3 681 866,00</b>	<b>3 421 377,00</b>	<b>3 421 377,00</b>
651	Redevances pour licences, logiciels, ...	600,00	880,00	880,00
6531	Indemnités	122 000,00	122 000,00	122 000,00
6533	Cotisations de retraite	6 500,00	6 500,00	6 500,00
6534	Cotis. de sécurité sociale - part patron	9 500,00	9 500,00	9 500,00
6535	Formation	2 000,00	2 000,00	2 000,00
6541	Créances admises en non-valeur	10 000,00	20 000,00	20 000,00
6553	Service d'incendie	692 253,00	739 738,00	739 738,00
65548	Autres contributions	5 150,00	5 000,00	5 000,00
6558	Autres contributions obligatoires	28 000,00	137 500,00	137 500,00
657362	Subv. fonct. CCAS	1 575 000,00	1 600 000,00	1 600 000,00
6574	Subv. fonct. Associat°, personnes privée	1 224 663,00	772 059,00	772 059,00
65888	Autres	6 200,00	6 200,00	6 200,00
<b>656</b>	<b>Frais fonctionnement des groupes d'élus</b>	<b>0,00</b>	<b>0,00</b>	<b>0,00</b>
<b>TOTAL = DEPENSES DE GESTION DES SERVICES (a) = (011 + 012 + 014 + 65 + 656)</b>		<b>24 515 648,00</b>	<b>24 972 156,00</b>	<b>24 972 156,00</b>
<b>66</b>	<b>Charges financières (b)</b>	<b>823 685,00</b>	<b>703 443,00</b>	<b>703 443,00</b>
66111	Intérêts réglés à l'échéance	849 811,00	728 998,00	728 998,00
66112	Intérêts - Rattachement des ICNE	-41 126,00	-38 555,00	-38 555,00
6615	Intérêts comptes courants et de dépôts	15 000,00	13 000,00	13 000,00
<b>67</b>	<b>Charges exceptionnelles (c)</b>	<b>48 000,00</b>	<b>45 000,00</b>	<b>45 000,00</b>
6711	Intérêts moratoires, pénalités / marché	5 000,00	5 000,00	5 000,00
6718	Autres charges exceptionnelles gestion	28 000,00	25 000,00	25 000,00
673	Titres annulés (sur exercices antérieurs	10 000,00	10 000,00	10 000,00
678	Autres charges exceptionnelles	5 000,00	5 000,00	5 000,00
<b>68</b>	<b>Dotations provisions semi-budgétaires (d) (6)</b>	<b>0,00</b>	<b>0,00</b>	<b>0,00</b>
<b>022</b>	<b>Dépenses imprévues (e)</b>	<b>36 509,00</b>	<b>2 348,00</b>	<b>2 348,00</b>
<b>TOTAL DES DEPENSES REELLES = a + b + c + d + e</b>		<b>25 423 842,00</b>	<b>25 722 947,00</b>	<b>25 722 947,00</b>
<b>023</b>	<b>Virement à la section d'investissement</b>	<b>4 081 118,00</b>	<b>3 780 106,00</b>	<b>3 780 106,00</b>
<b>042</b>	<b>Opérat° ordre transfert entre sections (7) (8) (9)</b>	<b>597 870,00</b>	<b>713 208,00</b>	<b>713 208,00</b>
6811	Dot. amort. et prov. Immos incorporelles	559 031,00	674 369,00	674 369,00
6862	Dot. amort. charges financ. à répartir	38 839,00	38 839,00	38 839,00
<b>TOTAL DES PRELEVEMENTS AU PROFIT DE LA SECTION D'INVESTISSEMENT</b>		<b>4 678 988,00</b>	<b>4 493 314,00</b>	<b>4 493 314,00</b>
<b>043</b>	<b>Opérat° ordre intérieur de la section (10)</b>	<b>0,00</b>	<b>0,00</b>	<b>0,00</b>
<b>TOTAL DES DEPENSES D'ORDRE</b>		<b>4 678 988,00</b>	<b>4 493 314,00</b>	<b>4 493 314,00</b>
<b>TOTAL DES DEPENSES DE FONCTIONNEMENT DE L'EXERCICE (= Total des opérations réelles et d'ordre)</b>		<b>30 102 830,00</b>	<b>30 216 261,00</b>	<b>30 216 261,00</b>

+

<b>RESTES A REALISER N-1 (11)</b>	<b>0,00</b>
-----------------------------------	-------------

+

<b>D 002 RESULTAT REPORTE OU ANTICIPE (11)</b>	<b>0,00</b>
--	-------------

=

<b>TOTAL DES DEPENSES DE FONCTIONNEMENT CUMULEES</b>	<b>30 216 261,00</b>
--	----------------------

**Détail du calcul des ICNE au compte 66112 (5)**

Montant des ICNE de l'exercice	201 387,97
Montant des ICNE de l'exercice N-1	239 942,27
= Différence ICNE N – ICNE N-1	-38 555,00

(1) Détailler les chapitres budgétaires par article conformément au plan de comptes appliqué par la commune ou l'établissement.

(2) Cf. Modalités de vote I-B.

(3) Hors restes à réaliser.

(4) Le vote de l'organe délibérant porte uniquement sur les propositions nouvelles.

(5) Si le mandatement des ICNE de l'exercice est inférieur au montant de l'exercice N-1, le montant du compte 66112 sera négatif.

(6) Si la commune ou l'établissement applique le régime des provisions semi-budgétaires.

(7) Cf. définitions du chapitre des opérations d'ordre, DF 042 = RI 040.

(8) Aucune prévision budgétaire ne doit figurer aux articles 675 et 676 (cf. chapitre 024 « produit des cessions d'immobilisation »).



(9) Le compte 6815 peut figurer dans le détail du chapitre 042 si la commune ou l'établissement applique le régime des provisions budgétaires.

(10) Chapitre destiné à retracer les opérations particulières telles que les opérations de stocks ou liées à la tenue d'un inventaire permanent simplifié.

(11) Inscrire en cas de reprise des résultats de l'exercice précédent (après vote du compte administratif ou si reprise anticipée des résultats).

<b>III – VOTE DU BUDGET</b>				<b>III</b>
<b>SECTION DE FONCTIONNEMENT – DETAIL DES RECETTES</b>				<b>A2</b>
<b>Chap / art(1)</b>	<b>Libellé (1)</b>	<b>Pour mémoire budget précédent (2)</b>	<b>Propositions nouvelles (3)</b>	<b>Vote (4)</b>
<b>013</b>	<b>Atténuations de charges</b>	<b>7 000,00</b>	<b>7 000,00</b>	<b>7 000,00</b>
6419	Remboursements rémunérations personnel	3 500,00	3 500,00	3 500,00
6459	Rembours charges SS et prévoyance	3 500,00	3 500,00	3 500,00
<b>70</b>	<b>Produits services, domaine et ventes div</b>	<b>1 153 184,00</b>	<b>1 271 248,00</b>	<b>1 271 248,00</b>
70311	Concessions cimetières (produit net)	31 000,00	31 000,00	31 000,00
70323	Redev. occupat° domaine public communal	88 380,00	90 300,00	90 300,00
70328	Autres droits stationnement et location	200,00	0,00	0,00
70388	Autres redevances et recettes diverses	30 000,00	31 250,00	31 250,00
7062	Redevances services à caractère culturel	18 000,00	18 000,00	18 000,00
70631	Redevances services à caractère sportif	154 000,00	80 200,00	80 200,00
70632	Redevances services à caractère loisir	123 000,00	169 500,00	169 500,00
7067	Redev. services périscolaires et enseign	345 000,00	333 000,00	333 000,00
70688	Autres prestations de services	6 683,00	180 683,00	180 683,00
70841	Mise à dispo personnel B.A. , régies	100 500,00	134 000,00	134 000,00
70846	Mise à dispo personnel GFP rattachement	17 500,00	17 500,00	17 500,00
70848	Mise à dispo personnel autres organismes	148 900,00	102 294,00	102 294,00
70876	Remb. frais par le GFP de rattachement	77 521,00	77 521,00	77 521,00
70878	Remb. frais par d'autres redevables	2 500,00	0,00	0,00
7088	Produits activités annexes (abonnements)	10 000,00	6 000,00	6 000,00
<b>73</b>	<b>Impôts et taxes</b>	<b>26 778 906,00</b>	<b>27 012 388,00</b>	<b>27 012 388,00</b>
73111	Taxes foncières et d'habitation	12 623 640,00	12 828 466,00	12 828 466,00
73211	Attribution de compensation	12 558 824,00	12 558 824,00	12 558 824,00
73223	Fonds péréquation ress. com. et intercom	234 718,00	245 498,00	245 498,00
7336	Droits de place	40 000,00	30 000,00	30 000,00
7338	Autres taxes	2 300,00	0,00	0,00
7343	Taxes sur les pylônes électriques	19 424,00	19 600,00	19 600,00
7351	Taxe consommation finale d'électricité	370 000,00	360 000,00	360 000,00
7368	Taxes locales sur la publicité extérieur	530 000,00	510 000,00	510 000,00
7381	Taxes additionnelles droits de mutation	400 000,00	460 000,00	460 000,00
<b>74</b>	<b>Dotations et participations</b>	<b>1 608 165,00</b>	<b>1 421 564,00</b>	<b>1 421 564,00</b>
7411	Dotation forfaitaire	225 394,00	93 217,00	93 217,00
74123	Dotation de solidarité urbaine	339 123,00	383 328,00	383 328,00
744	FCTVA	34 300,00	50 000,00	50 000,00
745	Dotation spéciale instituteurs	5 620,00	5 620,00	5 620,00
74718	Autres participations Etat	60 000,00	32 550,00	32 550,00
7473	Participat° Départements	18 500,00	6 000,00	6 000,00
74741	Participat° Communes du GFP	10 050,00	9 300,00	9 300,00
74748	Participat° Autres communes	3 780,00	2 500,00	2 500,00
74751	Participat° GFP de rattachement	7 500,00	7 500,00	7 500,00
7478	Participat° Autres organismes	321 000,00	256 300,00	256 300,00
7482	Compens. perte taxe add. droits mutation	1 000,00	0,00	0,00
74834	Etat - Compens. exonérat° taxes foncière	41 587,00	40 000,00	40 000,00
74835	Etat - Compens. exonérat° taxe habitat°	522 038,00	520 000,00	520 000,00
7484	Dotation de recensement	6 143,00	3 119,00	3 119,00
7485	Dotation pour les titres sécurisés	12 130,00	12 130,00	12 130,00
<b>75</b>	<b>Autres produits de gestion courante</b>	<b>356 958,00</b>	<b>347 963,00</b>	<b>347 963,00</b>
752	Revenus des immeubles	194 800,00	185 500,00	185 500,00
7551	Excédent des BA administratifs	159 358,00	159 358,00	159 358,00
75814	Redevances sur l'énergie hydraulique	300,00	600,00	600,00
7588	Autres produits div. de gestion courante	2 500,00	2 505,00	2 505,00
<b>TOTAL = RECETTES DE GESTION DES SERVICES (a) = 70 + 73 + 74 + 75 + 013</b>		<b>29 904 213,00</b>	<b>30 060 163,00</b>	<b>30 060 163,00</b>
<b>76</b>	<b>Produits financiers (b)</b>	<b>450,00</b>	<b>400,00</b>	<b>400,00</b>
761	Produits de participations	450,00	400,00	400,00
<b>77</b>	<b>Produits exceptionnels (c)</b>	<b>188 500,00</b>	<b>152 650,00</b>	<b>152 650,00</b>
7714	Recouvré créances admises en non valeur	500,00	0,00	0,00
7718	Autres produits except. opérat° gestion	0,00	20 000,00	20 000,00
773	Mandats annulés (exercices antérieurs)	3 000,00	0,00	0,00
7788	Produits exceptionnels divers	185 000,00	132 650,00	132 650,00
<b>78</b>	<b>Reprises provisions semi-budgétaires (d) (5)</b>	<b>0,00</b>	<b>0,00</b>	<b>0,00</b>
<b>TOTAL DES RECETTES REELLES = a+b+c+d</b>		<b>30 093 163,00</b>	<b>30 213 213,00</b>	<b>30 213 213,00</b>
<b>042</b>	<b>Opérat° ordre transfert entre sections (6) (7) (8)</b>	<b>9 667,00</b>	<b>3 048,00</b>	<b>3 048,00</b>
<b>777</b>	<b>Quote-part subv invest transf cpte résul</b>	<b>9 667,00</b>	<b>3 048,00</b>	<b>3 048,00</b>
<b>043</b>	<b>Opérat° ordre intérieur de la section (9)</b>	<b>0,00</b>	<b>0,00</b>	<b>0,00</b>
<b>TOTAL DES RECETTES D'ORDRE</b>		<b>9 667,00</b>	<b>3 048,00</b>	<b>3 048,00</b>

Chap / art(1)	Libellé (1)	Pour mémoire budget précédent (2)	Propositions nouvelles (3)	Vote (4)
	<b>TOTAL DES RECETTES DE FONCTIONNEMENT DE L'EXERCICE (= Total des opérations réelles et d'ordre)</b>	30 102 830,00	30 216 261,00	30 216 261,00

+

<b>RESTES A REALISER N-1 (10)</b>	<b>0,00</b>
-----------------------------------	-------------

+

<b>R 002 RESULTAT REPORTE OU ANTICIPE (10)</b>	<b>0,00</b>
--	-------------

=

<b>TOTAL DES RECETTES DE FONCTIONNEMENT CUMULEES</b>	<b>30 216 261,00</b>
--	----------------------

**Détail du calcul des ICNE au compte 7622**

Montant des ICNE de l'exercice	0,00
Montant des ICNE de l'exercice N-1	0,00
= Différence ICNE N – ICNE N-1	0,00

(1) Détailler les chapitres budgétaires par article conformément au plan de comptes appliqué par la commune ou l'établissement.

(2) Cf. Modalités de vote I-B.

(3) Hors restes à réaliser.

(4) Le vote de l'assemblée porte uniquement sur les propositions nouvelles.

(5) Si la commune ou l'établissement applique le régime des provisions semi-budgétaires.

(6) Cf. définitions du chapitre des opérations d'ordre, *RF 042 = DI 040*.

(7) Aucune prévision budgétaire ne doit figurer aux articles 775 et 776 (cf. chapitre 024 « produit des cessions d'immobilisation »).

(8) Le compte 7815 peut figurer dans le détail du chapitre 042 si la commune ou l'établissement applique le régime des provisions budgétaires.

(9) Chapitre destiné à retracer les opérations particulières telles que les opérations de stocks ou liées à la tenue d'un inventaire permanent simplifié.

(10) Inscrire en cas de reprise des résultats de l'exercice précédent (après vote du compte administratif ou si reprise anticipée des résultats).

<b>III – VOTE DU BUDGET</b>				<b>III</b>
<b>SECTION D'INVESTISSEMENT – DETAIL DES DEPENSES</b>				<b>B1</b>
<b>Chap / art (1)</b>	<b>Libellé (1)</b>	<b>Pour mémoire budget précédent (2)</b>	<b>Propositions nouvelles (3)</b>	<b>Vote (4)</b>
<b>010</b>	<b>Stocks</b>	<b>0,00</b>	<b>0,00</b>	<b>0,00</b>
<b>20</b>	<b>Immobilisations incorporelles (sauf opérations et 204)</b>	<b>42 000,00</b>	<b>74 000,00</b>	<b>74 000,00</b>
202	Frais réalisat° documents urbanisme	0,00	20 000,00	20 000,00
2031	Frais d'études	19 000,00	40 000,00	40 000,00
2033	Frais d'insertion	3 000,00	3 000,00	3 000,00
2051	Concessions, droits similaires	20 000,00	11 000,00	11 000,00
<b>204</b>	<b>Subventions d'équipement versées (hors opérations)</b>	<b>0,00</b>	<b>1 500,00</b>	<b>1 500,00</b>
20422	Privé : Bâtiments, installations	0,00	1 500,00	1 500,00
<b>21</b>	<b>Immobilisations corporelles (hors opérations)</b>	<b>622 400,00</b>	<b>506 200,00</b>	<b>506 200,00</b>
2151	Réseaux de voirie	5 000,00	14 000,00	14 000,00
2152	Installations de voirie	4 000,00	0,00	0,00
21568	Autres matériels, outillages incendie	15 000,00	1 000,00	1 000,00
21571	Matériel roulant	150 000,00	0,00	0,00
21578	Autre matériel et outillage de voirie	20 500,00	0,00	0,00
2158	Autres inst.,matériel,outil. techniques	35 500,00	9 000,00	9 000,00
2182	Matériel de transport	119 000,00	202 000,00	202 000,00
2183	Matériel de bureau et informatique	27 000,00	45 000,00	45 000,00
2184	Mobilier	109 250,00	74 350,00	74 350,00
2188	Autres immobilisations corporelles	137 150,00	160 850,00	160 850,00
<b>22</b>	<b>Immobilisations reçues en affectation (hors opérations)</b>	<b>0,00</b>	<b>0,00</b>	<b>0,00</b>
<b>23</b>	<b>Immobilisations en cours (hors opérations)</b>	<b>2 386 890,00</b>	<b>829 800,00</b>	<b>829 800,00</b>
2312	Agencements et aménagements de terrains	0,00	52 000,00	52 000,00
2313	Constructions	1 644 800,00	377 600,00	377 600,00
2315	Installat°, matériel et outillage techni	703 990,00	400 200,00	400 200,00
238	Avances versées commandes immo. incorp.	38 100,00	0,00	0,00
<b>Total des dépenses d'équipement</b>		<b>3 051 290,00</b>	<b>1 411 500,00</b>	<b>1 411 500,00</b>
<b>10</b>	<b>Dotations, fonds divers et réserves</b>	<b>109 600,00</b>	<b>100 000,00</b>	<b>100 000,00</b>
10226	Taxe d'aménagement	9 600,00	0,00	0,00
1068	Excédents de fonctionnement capitalisés	100 000,00	100 000,00	100 000,00
<b>13</b>	<b>Subventions d'investissement</b>	<b>10 310,00</b>	<b>0,00</b>	<b>0,00</b>
1311	Subv. transf. Etat et établ. Nationaux	10 310,00	0,00	0,00
<b>16</b>	<b>Emprunts et dettes assimilées</b>	<b>4 604 933,00</b>	<b>4 712 698,00</b>	<b>4 712 698,00</b>
1641	Emprunts en euros	4 326 028,00	4 423 197,00	4 423 197,00
16441	Opérat° afférentes à l'emprunt	273 905,00	283 520,00	283 520,00
165	Dépôts et cautionnements reçus	5 000,00	5 000,00	5 000,00
16818	Emprunts - Autres prêteurs	0,00	981,00	981,00
<b>18</b>	<b>Compte de liaison : affectat° (BA,régie)</b>	<b>0,00</b>	<b>0,00</b>	<b>0,00</b>
<b>26</b>	<b>Participat° et créances rattachées</b>	<b>0,00</b>	<b>0,00</b>	<b>0,00</b>
<b>27</b>	<b>Autres immobilisations financières</b>	<b>2 000,00</b>	<b>5 000,00</b>	<b>5 000,00</b>
275	Dépôts et cautionnements versés	2 000,00	5 000,00	5 000,00
<b>020</b>	<b>Dépenses imprévues</b>	<b>0,00</b>	<b>0,00</b>	<b>0,00</b>
<b>Total des dépenses financières</b>		<b>4 726 843,00</b>	<b>4 817 698,00</b>	<b>4 817 698,00</b>
<b>Total des dépenses d'opérations pour compte de tiers</b>		<b>0,00</b>	<b>0,00</b>	<b>0,00</b>
<b>TOTAL DEPENSES REELLES</b>		<b>7 778 133,00</b>	<b>6 229 198,00</b>	<b>6 229 198,00</b>
<b>040</b>	<b>Opérat° ordre transfert entre sections (7)</b>	<b>9 667,00</b>	<b>3 048,00</b>	<b>3 048,00</b>
	<b>Reprises sur autofinancement antérieur (8)</b>	<b>9 667,00</b>	<b>3 048,00</b>	<b>3 048,00</b>
13911	Etat et établissements nationaux	1 571,00	1 656,00	1 656,00
139151	Sub. transf cpte résult. GFP de rattach.	0,00	466,00	466,00
13918	Autres subventions d'équipement	8 096,00	926,00	926,00
	<b>Charges transférées (9)</b>	<b>0,00</b>	<b>0,00</b>	<b>0,00</b>
<b>041</b>	<b>Opérations patrimoniales (10)</b>	<b>7 318,00</b>	<b>9 136,00</b>	<b>9 136,00</b>
21571	Matériel roulant	0,00	270,00	270,00
2182	Matériel de transport	0,00	1 566,00	1 566,00
2313	Constructions	7 318,00	7 300,00	7 300,00
<b>TOTAL DEPENSES D'ORDRE</b>		<b>16 985,00</b>	<b>12 184,00</b>	<b>12 184,00</b>
<b>TOTAL DES DEPENSES D'INVESTISSEMENT DE L'EXERCICE (= Total des dépenses réelles et d'ordre)</b>		<b>7 795 118,00</b>	<b>6 241 382,00</b>	<b>6 241 382,00</b>

+

<b>RESTES A REALISER N-1 (11)</b>	<b>1 969 148,76</b>
-----------------------------------	---------------------

+

<b>D 001 SOLDE D'EXECUTION NEGATIF REPORTE OU ANTICIPE (11)</b>	<b>2 742 751,00</b>
---	---------------------

**MAIRIE DE LE PONTET - BUDGET PRINCIPAL LE PONTET - BP - 2020**

Chap / art (1)	Libellé (1)	Pour mémoire budget précédent (2)	Propositions nouvelles (3)	Vote (4)
				=
<b>TOTAL DES DEPENSES D'INVESTISSEMENT CUMULEES</b>				<b>10 953 281,76</b>

(1) Détailler les chapitres budgétaires par article conformément au plan de comptes appliqué par la commune ou l'établissement.

(2) Cf. Modalités de vote, I-B.

(3) Hors restes à réaliser.

(4) Le vote de l'organe délibérant porte uniquement sur les propositions nouvelles.

(5) Voir état III B 3 pour le détail des opérations d'équipement.

(6) Voir annexe IV A 9 pour le détail des opérations pour compte de tiers.

(7) Cf. définitions du chapitre des opérations d'ordre, *DI 040 = RF 042*.

(8) Les comptes 15, 29, 39, 49 et 59 peuvent figurer dans le détail du chapitre 040 si la commune ou l'établissement applique le régime des provisions budgétaires.

(9) Aucune prévision budgétaire ne doit figurer à l'article 192 (cf. chapitre 024 « produit des cessions d'immobilisation »).

(10) Cf. définitions du chapitre des opérations d'ordre, *DI 041 = RI 041*.

(11) Inscrire en cas de reprise des résultats de l'exercice précédent (après vote du compte administratif ou si reprise anticipée des résultats).

<b>III – VOTE DU BUDGET</b>				<b>III</b>
<b>SECTION D'INVESTISSEMENT – DETAIL DES RECETTES</b>				<b>B2</b>
<b>Chap / art (1)</b>	<b>Libellé (1)</b>	<b>Pour mémoire budget précédent (2)</b>	<b>Propositions nouvelles (3)</b>	<b>Vote (4)</b>
<b>010</b>	<b>Stocks</b>	<b>0,00</b>	<b>0,00</b>	<b>0,00</b>
<b>13</b>	<b>Subventions d'investissement (hors 138)</b>	<b>90 310,00</b>	<b>197 344,00</b>	<b>197 344,00</b>
1311	Subv. transf. Etat et établ. Nationaux	0,00	0,00	0,00
1313	Subv. transf. Départements	0,00	97 344,00	97 344,00
1321	Subv. non transf. Etat, établ. nationaux	10 310,00	0,00	0,00
1322	Subv. non transf. Régions	0,00	0,00	0,00
1323	Subv. non transf. Départements	0,00	0,00	0,00
1342	Amendes de police non transférable	80 000,00	100 000,00	100 000,00
<b>16</b>	<b>Emprunts et dettes assimilées (hors 165)</b>	<b>875 000,00</b>	<b>0,00</b>	<b>0,00</b>
1641	Emprunts en euros	875 000,00	0,00	0,00
<b>20</b>	<b>Immobilisations incorporelles (sauf 204)</b>	<b>0,00</b>	<b>0,00</b>	<b>0,00</b>
<b>204</b>	<b>Subventions d'équipement versées</b>	<b>0,00</b>	<b>0,00</b>	<b>0,00</b>
<b>21</b>	<b>Immobilisations corporelles</b>	<b>0,00</b>	<b>0,00</b>	<b>0,00</b>
<b>22</b>	<b>Immobilisations reçues en affectation</b>	<b>0,00</b>	<b>0,00</b>	<b>0,00</b>
<b>23</b>	<b>Immobilisations en cours</b>	<b>38 100,00</b>	<b>0,00</b>	<b>0,00</b>
2315	Installat°, matériel et outillage techni	38 100,00	0,00	0,00
<b>Total des recettes d'équipement</b>		<b>1 003 410,00</b>	<b>197 344,00</b>	<b>197 344,00</b>
<b>10</b>	<b>Dotations, fonds divers et réserves</b>	<b>5 391 764,00</b>	<b>4 997 481,00</b>	<b>4 997 481,00</b>
10222	FCTVA	263 000,00	309 000,00	309 000,00
10226	Taxe d'aménagement	200 000,00	100 000,00	100 000,00
1068	Excédents de fonctionnement capitalisés	4 928 764,00	4 588 481,00	4 588 481,00
<b>138</b>	<b>Autres subvent° invest. non transf.</b>	<b>0,00</b>	<b>0,00</b>	<b>0,00</b>
<b>165</b>	<b>Dépôts et cautionnements reçus</b>	<b>5 000,00</b>	<b>5 000,00</b>	<b>5 000,00</b>
<b>18</b>	<b>Compte de liaison : affectat° (BA,régie)</b>	<b>0,00</b>	<b>0,00</b>	<b>0,00</b>
<b>26</b>	<b>Participat° et créances rattachées</b>	<b>0,00</b>	<b>0,00</b>	<b>0,00</b>
<b>27</b>	<b>Autres immobilisations financières</b>	<b>5 000,00</b>	<b>200 350,00</b>	<b>200 350,00</b>
275	Dépôts et cautionnements versés	5 000,00	200 350,00	200 350,00
<b>024</b>	<b>Produits des cessions d'immobilisations</b>	<b>0,00</b>	<b>0,00</b>	<b>0,00</b>
<b>Total des recettes financières</b>		<b>5 401 764,00</b>	<b>5 202 831,00</b>	<b>5 202 831,00</b>
<b>Total des recettes d'opérations pour compte de tiers</b>		<b>0,00</b>	<b>0,00</b>	<b>0,00</b>
<b>TOTAL RECETTES REELLES</b>		<b>6 405 174,00</b>	<b>5 400 175,00</b>	<b>5 400 175,00</b>
<b>021</b>	<b>Virement de la sect° de fonctionnement</b>	<b>4 081 118,00</b>	<b>3 780 106,00</b>	<b>3 780 106,00</b>
<b>040</b>	<b>Opérat° ordre transfert entre sections (6) (7) (8)</b>	<b>594 720,00</b>	<b>713 208,00</b>	<b>713 208,00</b>
2802	Frais liés à la réalisation des document	28 418,00	24 537,00	24 537,00
28031	Frais d'études	12 113,00	13 672,00	13 672,00
28033	Frais d'insertion	108,00	0,00	0,00
28041512	GFP rat : Bâtiments, installations	46 124,00	46 124,00	46 124,00
28041622	CCAS : Bâtiments, installations	102 866,00	102 866,00	102 866,00
2804183	Autres org pub-Proj infrastruct int nat.	0,00	500,00	500,00
28051	Concessions et droits similaires	67 240,00	45 861,00	45 861,00
28128	Autres aménagements de terrains	715,00	715,00	715,00
28135	Installations générales, agencements, ..	6 166,00	72 862,00	72 862,00
28152	Installations de voirie	1 850,00	3 503,00	3 503,00
281568	Autres matériels, outillages incendie	1 594,00	11 684,00	11 684,00
281571	Matériel roulant	0,00	11 350,00	11 350,00
281578	Autre matériel et outillage de voirie	10 696,00	11 073,00	11 073,00
28158	Autres installat°, matériel et outillage	4 884,00	11 334,00	11 334,00
28182	Matériel de transport	95 528,00	116 418,00	116 418,00
28183	Matériel de bureau et informatique	22 650,00	39 119,00	39 119,00
28184	Mobilier	45 258,00	59 063,00	59 063,00
28188	Autres immo. corporelles	109 671,00	103 688,00	103 688,00
4817	Pénalités de renégociation de la dette	38 839,00	38 839,00	38 839,00
<b>TOTAL DES PRELEVEMENTS PROVENANT DE LA SECTION DE FONCTIONNEMENT</b>		<b>4 675 838,00</b>	<b>4 493 314,00</b>	<b>4 493 314,00</b>
<b>041</b>	<b>Opérations patrimoniales (9)</b>	<b>7 318,00</b>	<b>9 136,00</b>	<b>9 136,00</b>
2031	Frais d'études	7 140,00	7 300,00	7 300,00
2033	Frais d'insertion	178,00	1 836,00	1 836,00
<b>TOTAL RECETTES D'ORDRE</b>		<b>4 683 156,00</b>	<b>4 502 450,00</b>	<b>4 502 450,00</b>
<b>TOTAL DES RECETTES D'INVESTISSEMENT DE L'EXERCICE (= Total des recettes réelles et d'ordre)</b>		<b>11 088 330,00</b>	<b>9 902 625,00</b>	<b>9 902 625,00</b>

**MAIRIE DE LE PONTET - BUDGET PRINCIPAL LE PONTET - BP - 2020**

<b>Chap / art (1)</b>	<b>Libellé (1)</b>	<b>Pour mémoire budget précédent (2)</b>	<b>Propositions nouvelles (3)</b>	<b>Vote (4)</b>
				+
			<b>RESTES A REALISER N-1 (10)</b>	<b>1 050 657,53</b>
				+
			<b>R 001 SOLDE D'EXECUTION POSITIF REPORTE OU ANTICIPE (10)</b>	<b>0,00</b>
				=
			<b>TOTAL DES RECETTES D'INVESTISSEMENT CUMULEES</b>	<b>10 953 282,53</b>

(1) Détailler les chapitres budgétaires par article conformément au plan de comptes appliqué par la commune ou l'établissement.

(2) Cf. Modalités de vote, I-B.

(3) Hors restes à réaliser.

(4) Le vote de l'organe délibérant porte uniquement sur les propositions nouvelles.

(5) Voir annexe IV-A9 pour le détail des opérations pour compte de tiers.

(6) Cf. définitions du chapitre des opérations d'ordre, *RI 040 = DF 042*.

(7) Aucune prévision budgétaire ne doit figurer à l'article 192 (cf. chapitre 024 « produit des cessions d'immobilisations »).

(8) Les comptes 15, 29, 39, 49 et 59 peuvent figurer dans le détail du chapitre 040 si la commune ou l'établissement applique le régime des provisions budgétaires.

(9) Cf. définitions du chapitre des opérations d'ordre, *DI 041 = RI 041*.

(10) Inscrire en cas de reprise des résultats de l'exercice précédent (après vote du compte administratif ou si reprise anticipée des résultats).

<b>III – VOTE DU BUDGET</b>	<b>III</b>
<b>DETAIL DES CHAPITRES D'OPERATION D'EQUIPEMENT</b>	<b>B3</b>

Cet état ne contient pas d'information.



**IV – ANNEXES**

**PRESENTATION CROISEE PAR FONCTION – VUE D'ENSEMBLE (1)**

**IV  
A1**

Libellé	01 Opérations non ventilables	0 Services généraux administrat* publiques	1 Sécurité et salubrité publiques	2 Enseignement - Formation	3 Culture	4 Sport et jeunesse	5 Interventions sociales et santé	6 Famille	7 Logement	8 Aménagt et services urbains, environnem	9 Action économique	TOTAL
---------	--	--	--	----------------------------------	--------------	---------------------------	--	--------------	---------------	--	---------------------------	-------

**INVESTISSEMENT**

**DEPENSES**

Dépenses réelles	4 807 698	624 200	87 900	124 100	5 900	141 700	0	0	0	437 700	0	6 229 198
- Equipements municipaux (2)		612 700	87 900	124 100	5 900	141 700	0	0	0	437 700	0	1 410 000
- Equip. non municipaux (c/204) (3)		1 500	0	0	0	0	0	0	0	0	0	1 500
- Opérations financières	4 807 698											4 807 698
Dépenses d'ordre	12 184											12 184
<b>Total dépenses de l'exercice</b>	<b>4 819 882</b>	<b>624 200</b>	<b>87 900</b>	<b>124 100</b>	<b>5 900</b>	<b>141 700</b>	<b>0</b>	<b>0</b>	<b>0</b>	<b>437 700</b>	<b>0</b>	<b>6 241 382</b>
<b>RAR N-1 et reports</b>	<b>2 742 751</b>	<b>678 468</b>	<b>109 616</b>	<b>73 255</b>	<b>314 914</b>	<b>228 047</b>	<b>0</b>	<b>0</b>	<b>0</b>	<b>564 848</b>	<b>0</b>	<b>4 711 900</b>
<b>Total cumulé dépenses d'investissement</b>	<b>7 562 633</b>	<b>1 302 668</b>	<b>197 516</b>	<b>197 355</b>	<b>320 814</b>	<b>369 747</b>	<b>0</b>	<b>0</b>	<b>0</b>	<b>1 002 548</b>	<b>0</b>	<b>10 953 282</b>

**RECETTES**

<b>Total recettes de l'exercice</b>	<b>9 499 931</b>	<b>302 694</b>	<b>0</b>	<b>0</b>	<b>0</b>	<b>0</b>	<b>0</b>	<b>0</b>	<b>0</b>	<b>100 000</b>	<b>0</b>	<b>9 902 625</b>
<b>RAR N-1 et reports</b>	<b>875 000</b>	<b>9 734</b>	<b>0</b>	<b>4 674</b>	<b>0</b>	<b>0</b>	<b>0</b>	<b>0</b>	<b>0</b>	<b>161 250</b>	<b>0</b>	<b>1 050 658</b>
<b>Total cumulé recettes d'investissement</b>	<b>10 374 931</b>	<b>312 428</b>	<b>0</b>	<b>4 674</b>	<b>0</b>	<b>0</b>	<b>0</b>	<b>0</b>	<b>0</b>	<b>261 250</b>	<b>0</b>	<b>10 953 283</b>

**FONCTIONNEMENT**

**DEPENSES**

<b>Total dépenses de l'exercice</b>	<b>5 255 257</b>	<b>9 145 382</b>	<b>2 634 971</b>	<b>4 218 480</b>	<b>756 228</b>	<b>3 897 087</b>	<b>1 632 513</b>	<b>0</b>	<b>0</b>	<b>2 676 343</b>	<b>0</b>	<b>30 216 261</b>
<b>RAR N-1 et reports</b>	<b>0</b>	<b>0</b>	<b>0</b>	<b>0</b>	<b>0</b>	<b>0</b>	<b>0</b>	<b>0</b>	<b>0</b>	<b>0</b>	<b>0</b>	<b>0</b>
<b>Total cumulé dépenses de fonctionnement</b>	<b>5 255 257</b>	<b>9 145 382</b>	<b>2 634 971</b>	<b>4 218 480</b>	<b>756 228</b>	<b>3 897 087</b>	<b>1 632 513</b>	<b>0</b>	<b>0</b>	<b>2 676 343</b>	<b>0</b>	<b>30 216 261</b>

**RECETTES**

<b>Total recettes de l'exercice</b>	<b>28 187 359</b>	<b>619 558</b>	<b>21 000</b>	<b>358 050</b>	<b>193 000</b>	<b>672 294</b>	<b>134 000</b>	<b>0</b>	<b>0</b>	<b>1 000</b>	<b>30 000</b>	<b>30 216 261</b>
<b>RAR N-1 et reports</b>	<b>0</b>	<b>0</b>	<b>0</b>	<b>0</b>	<b>0</b>	<b>0</b>	<b>0</b>	<b>0</b>	<b>0</b>	<b>0</b>	<b>0</b>	<b>0</b>
<b>Total cumulé recettes de fonctionnement</b>	<b>28 187 359</b>	<b>619 558</b>	<b>21 000</b>	<b>358 050</b>	<b>193 000</b>	<b>672 294</b>	<b>134 000</b>	<b>0</b>	<b>0</b>	<b>1 000</b>	<b>30 000</b>	<b>30 216 261</b>

(1) La production de cet état est obligatoire pour les communes de 3 500 habitants et plus, les groupements comprenant au moins une telle commune, leurs établissements et services administratifs hormis les caisses des écoles et les services à activité unique érigés en établissement public ou budget annexe (L. 2312-3, R. 2311-1 et R. 2311-10). Dans les communes de 3 500 habitants et plus, le croisement par fonction est fait à un chiffre (correspondant à la fonction). Dans les communes de 10 000 habitants et plus, le croisement par fonction est fait au niveau le plus détaillé de la nomenclature fonctionnelle (sous-fonction ou rubrique). Les groupements et leurs établissements publics suivent les règles de production et de présentation applicable à la commune membre comptant le plus grand nombre d'habitants (articles L. 5211-36 a1 et R. 5211-14 + L. 5711-1 et R. 5711-2 du CGCT).

(2) Ou biens de la structure intercommunale.

(3) Ou biens ne relevant pas de la structure intercommunale.

**IV – ANNEXES**

**PRESENTATION CROISEE PAR FONCTION – VUE D'ENSEMBLE**

**IV  
A1**

Art. (1)	Libellé	01 Opérations non ventilables	0 Services généraux administrat° publiques	1 Sécurité et salubrité publiques	2 Enseignement - Formation	3 Culture	4 Sport et jeunesse	5 Interventions sociales et santé	6 Famille	7 Logement	8 Aménagt et services urbains, environnem	9 Action économique	TOTAL
----------	---------	--	--	--	----------------------------------	--------------	---------------------------	--	--------------	---------------	--	---------------------------	-------

**INVESTISSEMENT**

**DEPENSES**

<b>Total dépenses investissement</b>		<b>4 819 882</b>	<b>1 302 668</b>	<b>197 516</b>	<b>197 355</b>	<b>320 814</b>	<b>369 747</b>	<b>0</b>	<b>0</b>	<b>0</b>	<b>1 002 548</b>	<b>0</b>	<b>8 210 531</b>
Dépenses réelles		4 807 698	1 302 668	197 516	197 355	320 814	369 747	0	0	0	1 002 548	0	8 198 347
010	Stocks	0	0	0	0	0	0	0	0	0	0	0	0
020	Dépenses imprévues	0	0	0	0	0	0	0	0	0	0	0	0
10	Dotations, fonds divers et réserves	100 000	0	0	0	0	0	0	0	0	0	0	100 000
13	Subventions d'investissement	0	0	0	0	0	0	0	0	0	0	0	0
16	Emprunts et dettes assimilées	4 707 698	5 000	0	0	0	0	0	0	0	0	0	4 712 698
18	Compte de liaison : affectat° (BA,régie)	0	0	0	0	0	0	0	0	0	0	0	0
20	Immobilisations incorporelles	0	57 783	0	2 750	0	15 120	0	0	0	104 150	0	179 803
204	Subventions d'équipement versées	0	66 500	0	0	0	0	0	0	0	0	0	66 500
21	Immobilisations corporelles	0	483 599	83 961	109 821	7 973	57 262	0	0	0	122 154	0	864 769
22	Immobilisations reçues en affectation	0	0	0	0	0	0	0	0	0	0	0	0
23	Immobilisations en cours	0	684 787	113 554	84 784	312 841	297 365	0	0	0	776 244	0	2 269 577
26	Participat° et créances rattachées	0	0	0	0	0	0	0	0	0	0	0	0
27	Autres immobilisations financières	0	5 000	0	0	0	0	0	0	0	0	0	5 000
Opérations d'équipement		0	0	0	0	0	0	0	0	0	0	0	0
Opérations pour compte de tiers		0	0	0	0	0	0	0	0	0	0	0	0
<i>Dépenses d'ordre</i>		<i>12 184</i>	<i>0</i>	<i>0</i>	<i>0</i>	<i>0</i>	<i>0</i>	<i>0</i>	<i>0</i>	<i>0</i>	<i>0</i>	<i>0</i>	<i>12 184</i>
040	Opérat° ordre transfert entre sections	3 048	0	0	0	0	0	0	0	0	0	0	3 048
041	Opérations patrimoniales	9 136	0	0	0	0	0	0	0	0	0	0	9 136

**RECETTES**

<b>Total recettes investissement</b>		<b>10 374 931</b>	<b>312 428</b>	<b>0</b>	<b>4 674</b>	<b>0</b>	<b>0</b>	<b>0</b>	<b>0</b>	<b>0</b>	<b>261 250</b>	<b>0</b>	<b>10 953 283</b>
Recettes réelles		5 872 481	312 428	0	4 674	0	0	0	0	0	261 250	0	6 450 833
010	Stocks	0	0	0	0	0	0	0	0	0	0	0	0
024	Produits des cessions d'immobilisations	0	0	0	0	0	0	0	0	0	0	0	0
10	Dotations, fonds divers et réserves	4 997 481	0	0	0	0	0	0	0	0	0	0	4 997 481
13	Subventions d'investissement	0	107 078	0	4 674	0	0	0	0	0	261 250	0	373 002

MAIRIE DE LE PONTET - BUDGET PRINCIPAL LE PONTET - BP - 2020

Art. (1)	Libellé	01 Opérations non ventilables	0 Services généraux administrat° publiques	1 Sécurité et salubrité publiques	2 Enseignement - Formation	3 Culture	4 Sport et jeunesse	5 Interventions sociales et santé	6 Famille	7 Logement	8 Aménagt et services urbains, environnem	9 Action économique	TOTAL
16	Emprunts et dettes assimilées	875 000	5 000	0	0	0	0	0	0	0	0	0	880 000
18	Compte de liaison : affectat° (BA,régie)	0	0	0	0	0	0	0	0	0	0	0	0
20	Immobilisations incorporelles	0	0	0	0	0	0	0	0	0	0	0	0
204	Subventions d'équipement versées	0	0	0	0	0	0	0	0	0	0	0	0
21	Immobilisations corporelles	0	0	0	0	0	0	0	0	0	0	0	0
22	Immobilisations reçues en affectation	0	0	0	0	0	0	0	0	0	0	0	0
23	Immobilisations en cours	0	0	0	0	0	0	0	0	0	0	0	0
26	Participat° et créances rattachées	0	0	0	0	0	0	0	0	0	0	0	0
27	Autres immobilisations financières	0	200 350	0	0	0	0	0	0	0	0	0	200 350
Opérations pour compte de tiers		0	0	0	0	0	0	0	0	0	0	0	0
<b>Recettes d'ordre</b>		<b>4 502 450</b>	<b>0</b>	<b>0</b>	<b>0</b>	<b>0</b>	<b>0</b>	<b>0</b>	<b>0</b>	<b>0</b>	<b>0</b>	<b>0</b>	<b>4 502 450</b>
021	Virement de la sect° de fonctionnement	3 780 106	0	0	0	0	0	0	0	0	0	0	3 780 106
040	Opérat° ordre transfert entre sections	713 208	0	0	0	0	0	0	0	0	0	0	713 208
041	Opérations patrimoniales	9 136	0	0	0	0	0	0	0	0	0	0	9 136

FONCTIONNEMENT

DEPENSES													
<b>Total dépenses de fonctionnement</b>		<b>5 255 257</b>	<b>9 145 382</b>	<b>2 634 971</b>	<b>4 218 480</b>	<b>756 228</b>	<b>3 897 087</b>	<b>1 632 513</b>	<b>0</b>	<b>0</b>	<b>2 676 343</b>	<b>0</b>	<b>30 216 261</b>
Dépenses réelles		761 943	9 145 382	2 634 971	4 218 480	756 228	3 897 087	1 632 513	0	0	2 676 343	0	25 722 947
011	Charges à caractère général	58 500	3 520 818	142 210	487 848	99 210	173 150	0	0	0	1 090 105	0	5 571 841
012	Charges de personnel, frais assimilés	0	4 979 717	1 752 323	3 588 682	640 868	3 092 091	0	0	0	1 586 238	0	15 639 919
014	Atténuations de produits	0	339 019	0	0	0	0	0	0	0	0	0	339 019
022	Dépenses imprévues	0	2 348	0	0	0	0	0	0	0	0	0	2 348
65	Autres charges de gestion courante	0	258 480	740 438	141 950	16 150	631 846	1 632 513	0	0	0	0	3 421 377
656	Frais fonctionnement des groupes d'élus	0	0	0	0	0	0	0	0	0	0	0	0
66	Charges financières	703 443	0	0	0	0	0	0	0	0	0	0	703 443
67	Charges exceptionnelles	0	45 000	0	0	0	0	0	0	0	0	0	45 000
68	Dot. aux amortissements et provisions	0	0	0	0	0	0	0	0	0	0	0	0
<b>Dépenses d'ordre</b>		<b>4 493 314</b>	<b>0</b>	<b>0</b>	<b>0</b>	<b>0</b>	<b>0</b>	<b>0</b>	<b>0</b>	<b>0</b>	<b>0</b>	<b>0</b>	<b>4 493 314</b>
023	Virement à la section d'investissement	3 780 106	0	0	0	0	0	0	0	0	0	0	3 780 106
042	Opérat° ordre transfert entre sections	713 208	0	0	0	0	0	0	0	0	0	0	713 208
043	Opérat° ordre intérieur de la section	0	0	0	0	0	0	0	0	0	0	0	0

**MAIRIE DE LE PONTET - BUDGET PRINCIPAL LE PONTET - BP - 2020**

Art. (1)	Libellé	01 Opérations non ventilables	0 Services généraux administrat° publiques	1 Sécurité et salubrité publiques	2 Enseignement - Formation	3 Culture	4 Sport et jeunesse	5 Interventions sociales et santé	6 Famille	7 Logement	8 Aménagt et services urbains, environnem	9 Action économique	TOTAL
----------	---------	--	--	--	----------------------------------	--------------	---------------------------	--	--------------	---------------	--	---------------------------	-------

RECETTES													
<b>Total recettes de fonctionnement</b>		<b>28 187 359</b>	<b>619 558</b>	<b>21 000</b>	<b>358 050</b>	<b>193 000</b>	<b>672 294</b>	<b>134 000</b>	<b>0</b>	<b>0</b>	<b>1 000</b>	<b>30 000</b>	<b>30 216 261</b>
Recettes réelles		28 184 311	619 558	21 000	358 050	193 000	672 294	134 000	0	0	1 000	30 000	30 213 213
013	Atténuations de charges	0	7 000	0	0	0	0	0	0	0	0	0	7 000
70	Produits des services, du domaine, vente	0	238 254	20 000	333 000	193 000	351 994	134 000	0	0	1 000	0	1 271 248
73	Impôts et taxes	26 982 388	0	0	0	0	0	0	0	0	0	30 000	27 012 388
74	Dotations et participations	1 042 165	69 549	0	22 550	0	287 300	0	0	0	0	0	1 421 564
75	Autres produits de gestion courante	159 358	153 105	0	2 500	0	33 000	0	0	0	0	0	347 963
76	Produits financiers	400	0	0	0	0	0	0	0	0	0	0	400
77	Produits exceptionnels	0	151 650	1 000	0	0	0	0	0	0	0	0	152 650
78	Reprise sur amortissements et provisions	0	0	0	0	0	0	0	0	0	0	0	0
<i>Recettes d'ordre</i>		<i>3 048</i>	<i>0</i>	<i>0</i>	<i>0</i>	<i>0</i>	<i>0</i>	<i>0</i>	<i>0</i>	<i>0</i>	<i>0</i>	<i>0</i>	<i>3 048</i>
042	<i>Opérat° ordre transfert entre sections</i>	<i>3 048</i>	<i>0</i>	<i>0</i>	<i>0</i>	<i>0</i>	<i>0</i>	<i>0</i>	<i>0</i>	<i>0</i>	<i>0</i>	<i>0</i>	<i>3 048</i>
043	<i>Opérat° ordre intérieur de la section</i>	<i>0</i>	<i>0</i>	<i>0</i>	<i>0</i>	<i>0</i>	<i>0</i>	<i>0</i>	<i>0</i>	<i>0</i>	<i>0</i>	<i>0</i>	<i>0</i>

(1) Pour le croisement par nature, le détail est fait selon le niveau de vote choisi par l'assemblée délibérante (chapitre, article ou article spécialisé).

<b>IV – ANNEXES</b>	<b>IV</b>
<b>ELEMENTS DU BILAN</b> <b>PRESENTATION CROISEE PAR FONCTION – DETAIL FONCTIONNEMENT</b>	<b>A1.1</b>

**FONCTION 0 – Services généraux des administrations publiques locales**

(1)	Libellé	01 Opérations non ventilables	02 Administration générale	03 Justice	04 Coopérat° décentralisée, act° européen.	Total
<b>DEPENSES (2)</b>		5 255 257,00	9 145 382,00	0,00	0,00	14 400 639,00
Dépenses de l'exercice		5 255 257,00	9 145 382,00	0,00	0,00	14 400 639,00
011	Charges à caractère général	58 500,00	3 520 818,00	0,00	0,00	3 579 318,00
012	Charges de personnel, frais assimilés	0,00	4 979 717,00	0,00	0,00	4 979 717,00
014	Atténuations de produits	0,00	339 019,00	0,00	0,00	339 019,00
022	Dépenses imprévues	0,00	2 348,00	0,00	0,00	2 348,00
023	Virement à la section d'investissement	3 780 106,00	0,00	0,00	0,00	3 780 106,00
042	Opérat° ordre transfert entre sections	713 208,00	0,00	0,00	0,00	713 208,00
043	Opérat° ordre intérieur de la section	0,00	0,00	0,00	0,00	0,00
65	Autres charges de gestion courante	0,00	258 480,00	0,00	0,00	258 480,00
656	Frais fonctionnement des groupes d'élus	0,00	0,00	0,00	0,00	0,00
66	Charges financières	703 443,00	0,00	0,00	0,00	703 443,00
67	Charges exceptionnelles	0,00	45 000,00	0,00	0,00	45 000,00
68	Dot. aux amortissements et provisions	0,00	0,00	0,00	0,00	0,00
Restes à réaliser – reports		0,00	0,00	0,00	0,00	0,00
<b>RECETTES (2)</b>		28 187 359,00	619 558,00	0,00	0,00	28 806 917,00
Recettes de l'exercice		28 187 359,00	619 558,00	0,00	0,00	28 806 917,00
013	Atténuations de charges	0,00	7 000,00	0,00	0,00	7 000,00
042	Opérat° ordre transfert entre sections	3 048,00	0,00	0,00	0,00	3 048,00
043	Opérat° ordre intérieur de la section	0,00	0,00	0,00	0,00	0,00
70	Produits des services, du domaine, vente	0,00	238 254,00	0,00	0,00	238 254,00
73	Impôts et taxes	26 982 388,00	0,00	0,00	0,00	26 982 388,00
74	Dotations et participations	1 042 165,00	69 549,00	0,00	0,00	1 111 714,00
75	Autres produits de gestion courante	159 358,00	153 105,00	0,00	0,00	312 463,00
76	Produits financiers	400,00	0,00	0,00	0,00	400,00
77	Produits exceptionnels	0,00	151 650,00	0,00	0,00	151 650,00
78	Reprise sur amortissements et provisions	0,00	0,00	0,00	0,00	0,00
Restes à réaliser – reports		0,00	0,00	0,00	0,00	0,00
<b>SOLDE (2)</b>		22 932 102,00	-8 525 824,00	0,00	0,00	14 406 278,00

MAIRIE DE LE PONTET - BUDGET PRINCIPAL LE PONTET - BP - 2020

(1)	Libellé	Sous-fonction 02						Sous-fonction 04		
		020 Administrat° générale collectivité	021 Assemblée locale	022 Administration générale de l'état	023 Information, communication, publicité	024 Fêtes et cérémonies	025 Aides aux assoc. (non classées ailleurs)	026 Cimetières et pompes funèbres	041 Subvention globale	048 Autres act° de coopérat° décentralisée
<b>DEPENSES (2)</b>		8 172 503,00	0,00	0,00	436 726,00	268 115,00	83 300,00	184 738,00	0,00	0,00
Dépenses de l'exercice		8 172 503,00	0,00	0,00	436 726,00	268 115,00	83 300,00	184 738,00	0,00	0,00
011	Charges à caractère général	3 332 343,00	0,00	0,00	37 275,00	151 200,00	0,00	0,00	0,00	0,00
012	Charges de personnel, frais assimilés	4 278 613,00	0,00	0,00	399 451,00	116 915,00	0,00	184 738,00	0,00	0,00
014	Atténuations de produits	339 019,00	0,00	0,00	0,00	0,00	0,00	0,00	0,00	0,00
022	Dépenses imprévues	2 348,00	0,00	0,00	0,00	0,00	0,00	0,00	0,00	0,00
023	Virement à la section d'investissement	0,00	0,00	0,00	0,00	0,00	0,00	0,00	0,00	0,00
042	Opérat° ordre transfert entre sections	0,00	0,00	0,00	0,00	0,00	0,00	0,00	0,00	0,00
043	Opérat° ordre intérieur de la section	0,00	0,00	0,00	0,00	0,00	0,00	0,00	0,00	0,00
65	Autres charges de gestion courante	175 180,00	0,00	0,00	0,00	0,00	83 300,00	0,00	0,00	0,00
656	Frais fonctionnement des groupes d'élus	0,00	0,00	0,00	0,00	0,00	0,00	0,00	0,00	0,00
66	Charges financières	0,00	0,00	0,00	0,00	0,00	0,00	0,00	0,00	0,00
67	Charges exceptionnelles	45 000,00	0,00	0,00	0,00	0,00	0,00	0,00	0,00	0,00
68	Dot. aux amortissements et provisions	0,00	0,00	0,00	0,00	0,00	0,00	0,00	0,00	0,00
Restes à réaliser – reports		0,00	0,00	0,00	0,00	0,00	0,00	0,00	0,00	0,00
<b>RECETTES (2)</b>		526 058,00	0,00	0,00	0,00	62 500,00	0,00	31 000,00	0,00	0,00
Recettes de l'exercice		526 058,00	0,00	0,00	0,00	62 500,00	0,00	31 000,00	0,00	0,00
013	Atténuations de charges	7 000,00	0,00	0,00	0,00	0,00	0,00	0,00	0,00	0,00
042	Opérat° ordre transfert entre sections	0,00	0,00	0,00	0,00	0,00	0,00	0,00	0,00	0,00
043	Opérat° ordre intérieur de la section	0,00	0,00	0,00	0,00	0,00	0,00	0,00	0,00	0,00
70	Produits des services, du domaine, vente	189 754,00	0,00	0,00	0,00	17 500,00	0,00	31 000,00	0,00	0,00
73	Impôts et taxes	0,00	0,00	0,00	0,00	0,00	0,00	0,00	0,00	0,00
74	Dotations et participations	69 549,00	0,00	0,00	0,00	0,00	0,00	0,00	0,00	0,00
75	Autres produits de gestion courante	108 105,00	0,00	0,00	0,00	45 000,00	0,00	0,00	0,00	0,00
76	Produits financiers	0,00	0,00	0,00	0,00	0,00	0,00	0,00	0,00	0,00
77	Produits exceptionnels	151 650,00	0,00	0,00	0,00	0,00	0,00	0,00	0,00	0,00
78	Reprise sur amortissements et provisions	0,00	0,00	0,00	0,00	0,00	0,00	0,00	0,00	0,00
Restes à réaliser – reports		0,00	0,00	0,00	0,00	0,00	0,00	0,00	0,00	0,00
<b>SOLDE (2)</b>		-7 646 445,00	0,00	0,00	-436 726,00	-205 615,00	-83 300,00	-153 738,00	0,00	0,00

**MAIRIE DE LE PONTET - BUDGET PRINCIPAL LE PONTET - BP - 2020**

(1) Pour le croisement par nature, le détail est fait selon le niveau de vote choisi par l'assemblée délibérante (chapitre, article ou article spécialisé).

(2) Le solde correspond à la différence entre les recettes et les dépenses. Les dépenses et les recettes correspondent à la somme des dépenses et des recettes de l'exercice ainsi que des restes à réaliser et des reports (lignes budgétaires 001 et 002). Les lignes reports 001 et 002 apparaissent à la colonne 01-Non ventilables.

<b>IV – ANNEXES</b>	<b>IV</b>
<b>ELEMENTS DU BILAN</b> <b>PRESENTATION CROISEE PAR FONCTION – DETAIL FONCTIONNEMENT</b>	<b>A1.1</b>

**FONCTION 1 – Sécurité et salubrité publiques**

(1)	Libellé	11 Sécurité intérieure	12 Hygiène et salubrité publique	Total
<b>DEPENSES (2)</b>		2 634 971,00	0,00	2 634 971,00
Dépenses de l'exercice		2 634 971,00	0,00	2 634 971,00
011	Charges à caractère général	142 210,00	0,00	142 210,00
012	Charges de personnel, frais assimilés	1 752 323,00	0,00	1 752 323,00
014	Atténuations de produits	0,00	0,00	0,00
022	Dépenses imprévues	0,00	0,00	0,00
023	Virement à la section d'investissement	0,00	0,00	0,00
042	Opérat° ordre transfert entre sections	0,00	0,00	0,00
043	Opérat° ordre intérieur de la section	0,00	0,00	0,00
65	Autres charges de gestion courante	740 438,00	0,00	740 438,00
656	Frais fonctionnement des groupes d'élus	0,00	0,00	0,00
66	Charges financières	0,00	0,00	0,00
67	Charges exceptionnelles	0,00	0,00	0,00
68	Dot. aux amortissements et provisions	0,00	0,00	0,00
Restes à réaliser – reports		0,00	0,00	0,00
<b>RECETTES (2)</b>		21 000,00	0,00	21 000,00
Recettes de l'exercice		21 000,00	0,00	21 000,00
013	Atténuations de charges	0,00	0,00	0,00
042	Opérat° ordre transfert entre sections	0,00	0,00	0,00
043	Opérat° ordre intérieur de la section	0,00	0,00	0,00
70	Produits des services, du domaine, vente	20 000,00	0,00	20 000,00
73	Impôts et taxes	0,00	0,00	0,00
74	Dotations et participations	0,00	0,00	0,00
75	Autres produits de gestion courante	0,00	0,00	0,00
76	Produits financiers	0,00	0,00	0,00
77	Produits exceptionnels	1 000,00	0,00	1 000,00
78	Reprise sur amortissements et provisions	0,00	0,00	0,00
Restes à réaliser – reports		0,00	0,00	0,00
<b>SOLDE (2)</b>		-2 613 971,00	0,00	-2 613 971,00

(1)	Libellé	Sous-fonction 11				
		110 Services communs	111 Police nationale	112 Police municipale	113 Pompiers, incendies et secours	114 Autres services de protection civile
<b>DEPENSES (2)</b>		607 081,00	0,00	1 288 152,00	739 738,00	0,00



MAIRIE DE LE PONTET - BUDGET PRINCIPAL LE PONTET - BP - 2020

(1)	Libellé	Sous-fonction 11				
		110 Services communs	111 Police nationale	112 Police municipale	113 Pompiers, incendies et secours	114 Autres services de protection civile
	Dépenses de l'exercice	607 081,00	0,00	1 288 152,00	739 738,00	0,00
011	Charges à caractère général	41 550,00	0,00	100 660,00	0,00	0,00
012	Charges de personnel, frais assimilés	565 531,00	0,00	1 186 792,00	0,00	0,00
014	Atténuations de produits	0,00	0,00	0,00	0,00	0,00
022	Dépenses imprévues	0,00	0,00	0,00	0,00	0,00
023	Virement à la section d'investissement	0,00	0,00	0,00	0,00	0,00
042	Opérat° ordre transfert entre sections	0,00	0,00	0,00	0,00	0,00
043	Opérat° ordre intérieur de la section	0,00	0,00	0,00	0,00	0,00
65	Autres charges de gestion courante	0,00	0,00	700,00	739 738,00	0,00
656	Frais fonctionnement des groupes d'élus	0,00	0,00	0,00	0,00	0,00
66	Charges financières	0,00	0,00	0,00	0,00	0,00
67	Charges exceptionnelles	0,00	0,00	0,00	0,00	0,00
68	Dot. aux amortissements et provisions	0,00	0,00	0,00	0,00	0,00
	Restes à réaliser – reports	0,00	0,00	0,00	0,00	0,00
	<b>RECETTES (2)</b>	<b>0,00</b>	<b>0,00</b>	<b>21 000,00</b>	<b>0,00</b>	<b>0,00</b>
	Recettes de l'exercice	0,00	0,00	21 000,00	0,00	0,00
013	Atténuations de charges	0,00	0,00	0,00	0,00	0,00
042	Opérat° ordre transfert entre sections	0,00	0,00	0,00	0,00	0,00
043	Opérat° ordre intérieur de la section	0,00	0,00	0,00	0,00	0,00
70	Produits des services, du domaine, vente	0,00	0,00	20 000,00	0,00	0,00
73	Impôts et taxes	0,00	0,00	0,00	0,00	0,00
74	Dotations et participations	0,00	0,00	0,00	0,00	0,00
75	Autres produits de gestion courante	0,00	0,00	0,00	0,00	0,00
76	Produits financiers	0,00	0,00	0,00	0,00	0,00
77	Produits exceptionnels	0,00	0,00	1 000,00	0,00	0,00
78	Reprise sur amortissements et provisions	0,00	0,00	0,00	0,00	0,00
	Restes à réaliser – reports	0,00	0,00	0,00	0,00	0,00
	<b>SOLDE (2)</b>	<b>-607 081,00</b>	<b>0,00</b>	<b>-1 267 152,00</b>	<b>-739 738,00</b>	<b>0,00</b>

(1) Pour le croisement par nature, le détail est fait selon le niveau de vote choisi par l'assemblée délibérante (chapitre, article ou article spécialisé).

(2) Le solde correspond à la différence entre les recettes et les dépenses. Les dépenses et les recettes correspondent à la somme des dépenses et des recettes de l'exercice ainsi que des restes à réaliser et des reports (lignes budgétaires 001 et 002). Les lignes reports 001 et 002 apparaissent à la colonne 01-Non ventilables.

<b>IV – ANNEXES</b>	<b>IV</b>
<b>ELEMENTS DU BILAN PRESENTATION CROISEE PAR FONCTION – DETAIL FONCTIONNEMENT</b>	<b>A1.1</b>

**FONCTION 2 – Enseignement - Formation**

(1)	Libellé	20 Services communs	21 Enseignement du premier degré	22 Enseignement du deuxième degré	23 Enseignement supérieur	24 Formation continue	25 Services annexes de l'enseignement	Total
	<b>DEPENSES (2)</b>	55 400,00	2 392 859,00	450,00	0,00	0,00	1 769 771,00	4 218 480,00
	Dépenses de l'exercice	55 400,00	2 392 859,00	450,00	0,00	0,00	1 769 771,00	4 218 480,00
011	Charges à caractère général	27 400,00	116 600,00	0,00	0,00	0,00	343 848,00	487 848,00
012	Charges de personnel, frais assimilés	0,00	2 162 759,00	0,00	0,00	0,00	1 425 923,00	3 588 682,00
014	Atténuations de produits	0,00	0,00	0,00	0,00	0,00	0,00	0,00
022	Dépenses imprévues	0,00	0,00	0,00	0,00	0,00	0,00	0,00
023	Virement à la section d'investissement	0,00	0,00	0,00	0,00	0,00	0,00	0,00
042	Opérat° ordre transfert entre sections	0,00	0,00	0,00	0,00	0,00	0,00	0,00
043	Opérat° ordre intérieur de la section	0,00	0,00	0,00	0,00	0,00	0,00	0,00
65	Autres charges de gestion courante	28 000,00	113 500,00	450,00	0,00	0,00	0,00	141 950,00
656	Frais fonctionnement des groupes d'élus	0,00	0,00	0,00	0,00	0,00	0,00	0,00
66	Charges financières	0,00	0,00	0,00	0,00	0,00	0,00	0,00
67	Charges exceptionnelles	0,00	0,00	0,00	0,00	0,00	0,00	0,00
68	Dot. aux amortissements et provisions	0,00	0,00	0,00	0,00	0,00	0,00	0,00
	Restes à réaliser – reports	0,00	0,00	0,00	0,00	0,00	0,00	0,00
	<b>RECETTES (2)</b>	0,00	25 050,00	0,00	0,00	0,00	333 000,00	358 050,00
	Recettes de l'exercice	0,00	25 050,00	0,00	0,00	0,00	333 000,00	358 050,00
013	Atténuations de charges	0,00	0,00	0,00	0,00	0,00	0,00	0,00
042	Opérat° ordre transfert entre sections	0,00	0,00	0,00	0,00	0,00	0,00	0,00
043	Opérat° ordre intérieur de la section	0,00	0,00	0,00	0,00	0,00	0,00	0,00
70	Produits des services, du domaine, vente	0,00	0,00	0,00	0,00	0,00	333 000,00	333 000,00
73	Impôts et taxes	0,00	0,00	0,00	0,00	0,00	0,00	0,00
74	Dotations et participations	0,00	22 550,00	0,00	0,00	0,00	0,00	22 550,00
75	Autres produits de gestion courante	0,00	2 500,00	0,00	0,00	0,00	0,00	2 500,00
76	Produits financiers	0,00	0,00	0,00	0,00	0,00	0,00	0,00
77	Produits exceptionnels	0,00	0,00	0,00	0,00	0,00	0,00	0,00
78	Reprise sur amortissements et provisions	0,00	0,00	0,00	0,00	0,00	0,00	0,00

**MAIRIE DE LE PONTET - BUDGET PRINCIPAL LE PONTET - BP - 2020**

(1)	Libellé	20 Services communs	21 Enseignement du premier degré	22 Enseignement du deuxième degré	23 Enseignement supérieur	24 Formation continue	25 Services annexes de l'enseignement	Total
	Restes à réaliser – reports	0,00	0,00	0,00	0,00	0,00	0,00	0,00
	<b>SOLDE (2)</b>	<b>-55 400,00</b>	<b>-2 367 809,00</b>	<b>-450,00</b>	<b>0,00</b>	<b>0,00</b>	<b>-1 436 771,00</b>	<b>-3 860 430,00</b>

(1)	Libellé	Sous-fonction 21			Sous-fonction 25				
		211 Ecoles maternelles	212 Ecoles primaires	213 Classes regroupées	251 Hébergement et restauration scolaire	252 Transports scolaires	253 Sport scolaire	254 Médecine scolaire	255 Classes de découverte et autres services
	<b>DEPENSES (2)</b>	2 249 973,00	142 886,00	0,00	1 769 771,00	0,00	0,00	0,00	0,00
	Dépenses de l'exercice	2 249 973,00	142 886,00	0,00	1 769 771,00	0,00	0,00	0,00	0,00
011	Charges à caractère général	116 600,00	0,00	0,00	343 848,00	0,00	0,00	0,00	0,00
012	Charges de personnel, frais assimilés	2 131 873,00	30 886,00	0,00	1 425 923,00	0,00	0,00	0,00	0,00
014	Atténuations de produits	0,00	0,00	0,00	0,00	0,00	0,00	0,00	0,00
022	Dépenses imprévues	0,00	0,00	0,00	0,00	0,00	0,00	0,00	0,00
023	Virement à la section d'investissement	0,00	0,00	0,00	0,00	0,00	0,00	0,00	0,00
042	Opérat° ordre transfert entre sections	0,00	0,00	0,00	0,00	0,00	0,00	0,00	0,00
043	Opérat° ordre intérieur de la section	0,00	0,00	0,00	0,00	0,00	0,00	0,00	0,00
65	Autres charges de gestion courante	1 500,00	112 000,00	0,00	0,00	0,00	0,00	0,00	0,00
656	Frais fonctionnement des groupes d'élus	0,00	0,00	0,00	0,00	0,00	0,00	0,00	0,00
66	Charges financières	0,00	0,00	0,00	0,00	0,00	0,00	0,00	0,00
67	Charges exceptionnelles	0,00	0,00	0,00	0,00	0,00	0,00	0,00	0,00
68	Dot. aux amortissements et provisions	0,00	0,00	0,00	0,00	0,00	0,00	0,00	0,00
	Restes à réaliser – reports	0,00	0,00	0,00	0,00	0,00	0,00	0,00	0,00
	<b>RECETTES (2)</b>	0,00	25 050,00	0,00	293 000,00	0,00	0,00	0,00	40 000,00
	Recettes de l'exercice	0,00	25 050,00	0,00	293 000,00	0,00	0,00	0,00	40 000,00
013	Atténuations de charges	0,00	0,00	0,00	0,00	0,00	0,00	0,00	0,00
042	Opérat° ordre transfert entre sections	0,00	0,00	0,00	0,00	0,00	0,00	0,00	0,00
043	Opérat° ordre intérieur de la section	0,00	0,00	0,00	0,00	0,00	0,00	0,00	0,00
70	Produits des services, du domaine, vente	0,00	0,00	0,00	293 000,00	0,00	0,00	0,00	40 000,00
73	Impôts et taxes	0,00	0,00	0,00	0,00	0,00	0,00	0,00	0,00
74	Dotations et participations	0,00	22 550,00	0,00	0,00	0,00	0,00	0,00	0,00
75	Autres produits de gestion courante	0,00	2 500,00	0,00	0,00	0,00	0,00	0,00	0,00
76	Produits financiers	0,00	0,00	0,00	0,00	0,00	0,00	0,00	0,00
77	Produits exceptionnels	0,00	0,00	0,00	0,00	0,00	0,00	0,00	0,00
78	Reprise sur amortissements et provisions	0,00	0,00	0,00	0,00	0,00	0,00	0,00	0,00
	Restes à réaliser – reports	0,00	0,00	0,00	0,00	0,00	0,00	0,00	0,00
	<b>SOLDE (2)</b>	<b>-2 249 973,00</b>	<b>-117 836,00</b>	<b>0,00</b>	<b>-1 476 771,00</b>	<b>0,00</b>	<b>0,00</b>	<b>0,00</b>	<b>40 000,00</b>

(1) Pour le croisement par nature, le détail est fait selon le niveau de vote choisi par l'assemblée délibérante (chapitre, article ou article spécialisé).

(2) Le solde correspond à la différence entre les recettes et les dépenses. Les dépenses et les recettes correspondent à la somme des dépenses et des recettes de l'exercice ainsi que des restes à réaliser et des reports (lignes budgétaires 001 et 002). Les lignes reports 001 et 002 apparaissent à la colonne 01-Non ventilables.

<b>IV – ANNEXES</b>	<b>IV</b>
<b>ELEMENTS DU BILAN PRESENTATION CROISEE PAR FONCTION – DETAIL FONCTIONNEMENT</b>	<b>A1.1</b>

**FONCTION 3 – Culture**

(1)	Libellé	30 Services communs	31 Expression artistique	32 Conservation et diffusion des patrimoine	33 Action culturelle	Total
<b>DEPENSES (2)</b>		16 150,00	0,00	202 768,00	537 310,00	756 228,00
Dépenses de l'exercice		16 150,00	0,00	202 768,00	537 310,00	756 228,00
011	Charges à caractère général	0,00	0,00	25 950,00	73 260,00	99 210,00
012	Charges de personnel, frais assimilés	0,00	0,00	176 818,00	464 050,00	640 868,00
014	Atténuations de produits	0,00	0,00	0,00	0,00	0,00
022	Dépenses imprévues	0,00	0,00	0,00	0,00	0,00
023	Virement à la section d'investissement	0,00	0,00	0,00	0,00	0,00
042	Opérat° ordre transfert entre sections	0,00	0,00	0,00	0,00	0,00
043	Opérat° ordre intérieur de la section	0,00	0,00	0,00	0,00	0,00
65	Autres charges de gestion courante	16 150,00	0,00	0,00	0,00	16 150,00
656	Frais fonctionnement des groupes d'élus	0,00	0,00	0,00	0,00	0,00
66	Charges financières	0,00	0,00	0,00	0,00	0,00
67	Charges exceptionnelles	0,00	0,00	0,00	0,00	0,00
68	Dot. aux amortissements et provisions	0,00	0,00	0,00	0,00	0,00
Restes à réaliser – reports		0,00	0,00	0,00	0,00	0,00
<b>RECETTES (2)</b>		0,00	0,00	5 000,00	188 000,00	193 000,00
Recettes de l'exercice		0,00	0,00	5 000,00	188 000,00	193 000,00
013	Atténuations de charges	0,00	0,00	0,00	0,00	0,00
042	Opérat° ordre transfert entre sections	0,00	0,00	0,00	0,00	0,00
043	Opérat° ordre intérieur de la section	0,00	0,00	0,00	0,00	0,00
70	Produits des services, du domaine, vente	0,00	0,00	5 000,00	188 000,00	193 000,00
73	Impôts et taxes	0,00	0,00	0,00	0,00	0,00
74	Dotations et participations	0,00	0,00	0,00	0,00	0,00
75	Autres produits de gestion courante	0,00	0,00	0,00	0,00	0,00
76	Produits financiers	0,00	0,00	0,00	0,00	0,00
77	Produits exceptionnels	0,00	0,00	0,00	0,00	0,00
78	Reprise sur amortissements et provisions	0,00	0,00	0,00	0,00	0,00
Restes à réaliser – reports		0,00	0,00	0,00	0,00	0,00
<b>SOLDE (2)</b>		-16 150,00	0,00	-197 768,00	-349 310,00	-563 228,00

MAIRIE DE LE PONTET - BUDGET PRINCIPAL LE PONTET - BP - 2020

(1)	Libellé	Sous-fonction 31				Sous-fonction 32			
		311 Expression musicale, lyrique et choré.	312 Arts plastiques, activités artistiques	313 Théâtres	314 Cinémas et autres salles de spectacles	321 Bibliothèques et médiathèques	322 Musées	323 Archives	324 Entretien du patrimoine culturel
<b>DEPENSES (2)</b>		0,00	0,00	0,00	0,00	202 768,00	0,00	0,00	0,00
Dépenses de l'exercice		0,00	0,00	0,00	0,00	202 768,00	0,00	0,00	0,00
011	Charges à caractère général	0,00	0,00	0,00	0,00	25 950,00	0,00	0,00	0,00
012	Charges de personnel, frais assimilés	0,00	0,00	0,00	0,00	176 818,00	0,00	0,00	0,00
014	Atténuations de produits	0,00	0,00	0,00	0,00	0,00	0,00	0,00	0,00
022	Dépenses imprévues	0,00	0,00	0,00	0,00	0,00	0,00	0,00	0,00
023	Virement à la section d'investissement	0,00	0,00	0,00	0,00	0,00	0,00	0,00	0,00
042	Opérat° ordre transfert entre sections	0,00	0,00	0,00	0,00	0,00	0,00	0,00	0,00
043	Opérat° ordre intérieur de la section	0,00	0,00	0,00	0,00	0,00	0,00	0,00	0,00
65	Autres charges de gestion courante	0,00	0,00	0,00	0,00	0,00	0,00	0,00	0,00
656	Frais fonctionnement des groupes d'élus	0,00	0,00	0,00	0,00	0,00	0,00	0,00	0,00
66	Charges financières	0,00	0,00	0,00	0,00	0,00	0,00	0,00	0,00
67	Charges exceptionnelles	0,00	0,00	0,00	0,00	0,00	0,00	0,00	0,00
68	Dot. aux amortissements et provisions	0,00	0,00	0,00	0,00	0,00	0,00	0,00	0,00
Restes à réaliser – reports		0,00	0,00	0,00	0,00	0,00	0,00	0,00	0,00
<b>RECETTES (2)</b>		0,00	0,00	0,00	0,00	5 000,00	0,00	0,00	0,00
Recettes de l'exercice		0,00	0,00	0,00	0,00	5 000,00	0,00	0,00	0,00
013	Atténuations de charges	0,00	0,00	0,00	0,00	0,00	0,00	0,00	0,00
042	Opérat° ordre transfert entre sections	0,00	0,00	0,00	0,00	0,00	0,00	0,00	0,00
043	Opérat° ordre intérieur de la section	0,00	0,00	0,00	0,00	0,00	0,00	0,00	0,00
70	Produits des services, du domaine, vente	0,00	0,00	0,00	0,00	5 000,00	0,00	0,00	0,00
73	Impôts et taxes	0,00	0,00	0,00	0,00	0,00	0,00	0,00	0,00
74	Dotations et participations	0,00	0,00	0,00	0,00	0,00	0,00	0,00	0,00
75	Autres produits de gestion courante	0,00	0,00	0,00	0,00	0,00	0,00	0,00	0,00
76	Produits financiers	0,00	0,00	0,00	0,00	0,00	0,00	0,00	0,00
77	Produits exceptionnels	0,00	0,00	0,00	0,00	0,00	0,00	0,00	0,00
78	Reprise sur amortissements et provisions	0,00	0,00	0,00	0,00	0,00	0,00	0,00	0,00
Restes à réaliser – reports		0,00	0,00	0,00	0,00	0,00	0,00	0,00	0,00
<b>SOLDE (2)</b>		0,00	0,00	0,00	0,00	-197 768,00	0,00	0,00	0,00

(1) Pour le croisement par nature, le détail est fait selon le niveau de vote choisi par l'assemblée délibérante (chapitre, article ou article spécialisé).

(2) Le solde correspond à la différence entre les recettes et les dépenses. Les dépenses et les recettes correspondent à la somme des dépenses et des recettes de l'exercice ainsi que des restes à réaliser et des reports (lignes budgétaires 001 et 002). Les lignes reports 001 et 002 apparaissent à la colonne 01-Non ventilables.

<b>IV – ANNEXES</b>	<b>IV</b>
<b>ELEMENTS DU BILAN PRESENTATION CROISEE PAR FONCTION – DETAIL FONCTIONNEMENT</b>	<b>A1.1</b>

**FONCTION 4 – Sport et jeunesse**

(1)	Libellé	40 Services communs	41 Sports	42 Jeunesse	Total
<b>DEPENSES (2)</b>		699 246,00	1 961 983,00	1 235 858,00	3 897 087,00
Dépenses de l'exercice		699 246,00	1 961 983,00	1 235 858,00	3 897 087,00
011	Charges à caractère général	73 600,00	11 300,00	88 250,00	173 150,00
012	Charges de personnel, frais assimilés	0,00	1 950 683,00	1 141 408,00	3 092 091,00
014	Atténuations de produits	0,00	0,00	0,00	0,00
022	Dépenses imprévues	0,00	0,00	0,00	0,00
023	Virement à la section d'investissement	0,00	0,00	0,00	0,00
042	Opérat° ordre transfert entre sections	0,00	0,00	0,00	0,00
043	Opérat° ordre intérieur de la section	0,00	0,00	0,00	0,00
65	Autres charges de gestion courante	625 646,00	0,00	6 200,00	631 846,00
656	Frais fonctionnement des groupes d'élus	0,00	0,00	0,00	0,00
66	Charges financières	0,00	0,00	0,00	0,00
67	Charges exceptionnelles	0,00	0,00	0,00	0,00
68	Dot. aux amortissements et provisions	0,00	0,00	0,00	0,00
Restes à réaliser – reports		0,00	0,00	0,00	0,00
<b>RECETTES (2)</b>		108 581,00	89 200,00	474 513,00	672 294,00
Recettes de l'exercice		108 581,00	89 200,00	474 513,00	672 294,00
013	Atténuations de charges	0,00	0,00	0,00	0,00
042	Opérat° ordre transfert entre sections	0,00	0,00	0,00	0,00
043	Opérat° ordre intérieur de la section	0,00	0,00	0,00	0,00
70	Produits des services, du domaine, vente	80 581,00	84 200,00	187 213,00	351 994,00
73	Impôts et taxes	0,00	0,00	0,00	0,00
74	Dotations et participations	0,00	0,00	287 300,00	287 300,00
75	Autres produits de gestion courante	28 000,00	5 000,00	0,00	33 000,00
76	Produits financiers	0,00	0,00	0,00	0,00
77	Produits exceptionnels	0,00	0,00	0,00	0,00
78	Reprise sur amortissements et provisions	0,00	0,00	0,00	0,00
Restes à réaliser – reports		0,00	0,00	0,00	0,00
<b>SOLDE (2)</b>		-590 665,00	-1 872 783,00	-761 345,00	-3 224 793,00

MAIRIE DE LE PONTET - BUDGET PRINCIPAL LE PONTET - BP - 2020

(1)	Libellé	Sous-fonction 41					Sous-fonction 42		
		411 Salles de sport, gymnases	412 Stades	413 Piscines	414 Autres équipements sportifs ou de loisir	415 Manifestations sportives	421 Centres de loisirs	422 Autres activités pour les jeunes	423 Colonies de vacances
<b>DEPENSES (2)</b>		1 198 780,00	212 502,00	550 701,00	0,00	0,00	1 222 408,00	13 450,00	0,00
Dépenses de l'exercice		1 198 780,00	212 502,00	550 701,00	0,00	0,00	1 222 408,00	13 450,00	0,00
011	Charges à caractère général	2 200,00	0,00	9 100,00	0,00	0,00	81 000,00	7 250,00	0,00
012	Charges de personnel, frais assimilés	1 196 580,00	212 502,00	541 601,00	0,00	0,00	1 141 408,00	0,00	0,00
014	Atténuations de produits	0,00	0,00	0,00	0,00	0,00	0,00	0,00	0,00
022	Dépenses imprévues	0,00	0,00	0,00	0,00	0,00	0,00	0,00	0,00
023	Virement à la section d'investissement	0,00	0,00	0,00	0,00	0,00	0,00	0,00	0,00
042	Opérat° ordre transfert entre sections	0,00	0,00	0,00	0,00	0,00	0,00	0,00	0,00
043	Opérat° ordre intérieur de la section	0,00	0,00	0,00	0,00	0,00	0,00	0,00	0,00
65	Autres charges de gestion courante	0,00	0,00	0,00	0,00	0,00	0,00	6 200,00	0,00
656	Frais fonctionnement des groupes d'élus	0,00	0,00	0,00	0,00	0,00	0,00	0,00	0,00
66	Charges financières	0,00	0,00	0,00	0,00	0,00	0,00	0,00	0,00
67	Charges exceptionnelles	0,00	0,00	0,00	0,00	0,00	0,00	0,00	0,00
68	Dot. aux amortissements et provisions	0,00	0,00	0,00	0,00	0,00	0,00	0,00	0,00
Restes à réaliser – reports		0,00	0,00	0,00	0,00	0,00	0,00	0,00	0,00
<b>RECETTES (2)</b>		0,00	0,00	89 200,00	0,00	0,00	170 000,00	304 513,00	0,00
Recettes de l'exercice		0,00	0,00	89 200,00	0,00	0,00	170 000,00	304 513,00	0,00
013	Atténuations de charges	0,00	0,00	0,00	0,00	0,00	0,00	0,00	0,00
042	Opérat° ordre transfert entre sections	0,00	0,00	0,00	0,00	0,00	0,00	0,00	0,00
043	Opérat° ordre intérieur de la section	0,00	0,00	0,00	0,00	0,00	0,00	0,00	0,00
70	Produits des services, du domaine, vente	0,00	0,00	84 200,00	0,00	0,00	159 500,00	27 713,00	0,00
73	Impôts et taxes	0,00	0,00	0,00	0,00	0,00	0,00	0,00	0,00
74	Dotations et participations	0,00	0,00	0,00	0,00	0,00	10 500,00	276 800,00	0,00
75	Autres produits de gestion courante	0,00	0,00	5 000,00	0,00	0,00	0,00	0,00	0,00
76	Produits financiers	0,00	0,00	0,00	0,00	0,00	0,00	0,00	0,00
77	Produits exceptionnels	0,00	0,00	0,00	0,00	0,00	0,00	0,00	0,00
78	Reprise sur amortissements et provisions	0,00	0,00	0,00	0,00	0,00	0,00	0,00	0,00
Restes à réaliser – reports		0,00	0,00	0,00	0,00	0,00	0,00	0,00	0,00
<b>SOLDE (2)</b>		-1 198 780,00	-212 502,00	-461 501,00	0,00	0,00	-1 052 408,00	291 063,00	0,00

(1) Pour le croisement par nature, le détail est fait selon le niveau de vote choisi par l'assemblée délibérante (chapitre, article ou article spécialisé).

(2) Le solde correspond à la différence entre les recettes et les dépenses. Les dépenses et les recettes correspondent à la somme des dépenses et des recettes de l'exercice ainsi que des restes à réaliser et des reports (lignes budgétaires 001 et 002). Les lignes reports 001 et 002 apparaissent à la colonne 01-Non ventilables.

<b>IV – ANNEXES</b>	<b>IV</b>
<b>ELEMENTS DU BILAN PRESENTATION CROISEE PAR FONCTION – DETAIL FONCTIONNEMENT</b>	<b>A1.1</b>

## FONCTION 5 – Interventions sociales et santé

(1)	Libellé	51 Santé	52 Interventions sociales	Total
<b>DEPENSES (2)</b>		0,00	1 632 513,00	1 632 513,00
Dépenses de l'exercice		0,00	1 632 513,00	1 632 513,00
011	Charges à caractère général	0,00	0,00	0,00
012	Charges de personnel, frais assimilés	0,00	0,00	0,00
014	Atténuations de produits	0,00	0,00	0,00
022	Dépenses imprévues	0,00	0,00	0,00
023	Virement à la section d'investissement	0,00	0,00	0,00
042	Opérat° ordre transfert entre sections	0,00	0,00	0,00
043	Opérat° ordre intérieur de la section	0,00	0,00	0,00
65	Autres charges de gestion courante	0,00	1 632 513,00	1 632 513,00
656	Frais fonctionnement des groupes d'élus	0,00	0,00	0,00
66	Charges financières	0,00	0,00	0,00
67	Charges exceptionnelles	0,00	0,00	0,00
68	Dot. aux amortissements et provisions	0,00	0,00	0,00
Restes à réaliser – reports		0,00	0,00	0,00
<b>RECETTES (2)</b>		0,00	134 000,00	134 000,00
Recettes de l'exercice		0,00	134 000,00	134 000,00
013	Atténuations de charges	0,00	0,00	0,00
042	Opérat° ordre transfert entre sections	0,00	0,00	0,00
043	Opérat° ordre intérieur de la section	0,00	0,00	0,00
70	Produits des services, du domaine, vente	0,00	134 000,00	134 000,00
73	Impôts et taxes	0,00	0,00	0,00
74	Dotations et participations	0,00	0,00	0,00
75	Autres produits de gestion courante	0,00	0,00	0,00
76	Produits financiers	0,00	0,00	0,00
77	Produits exceptionnels	0,00	0,00	0,00
78	Reprise sur amortissements et provisions	0,00	0,00	0,00
Restes à réaliser – reports		0,00	0,00	0,00
<b>SOLDE (2)</b>		0,00	-1 498 513,00	-1 498 513,00



**MAIRIE DE LE PONTET - BUDGET PRINCIPAL LE PONTET - BP - 2020**

(1)	Libellé	Sous-fonction 51			Sous-fonction 52				
		510 Services communs	511 Dispensaires, autres établiss sanitaires	512 Actions de prévention sanitaire	520 Services communs	521 Services à caractère social handicapés	522 Act° pour l'enfance et l'adolescence	523 Act° pour personnes en difficulté	524 Autres services
<b>DEPENSES (2)</b>		0,00	0,00	0,00	1 632 513,00	0,00	0,00	0,00	0,00
Dépenses de l'exercice		0,00	0,00	0,00	1 632 513,00	0,00	0,00	0,00	0,00
011	Charges à caractère général	0,00	0,00	0,00	0,00	0,00	0,00	0,00	0,00
012	Charges de personnel, frais assimilés	0,00	0,00	0,00	0,00	0,00	0,00	0,00	0,00
014	Atténuations de produits	0,00	0,00	0,00	0,00	0,00	0,00	0,00	0,00
022	Dépenses imprévues	0,00	0,00	0,00	0,00	0,00	0,00	0,00	0,00
023	Virement à la section d'investissement	0,00	0,00	0,00	0,00	0,00	0,00	0,00	0,00
042	Opérat° ordre transfert entre sections	0,00	0,00	0,00	0,00	0,00	0,00	0,00	0,00
043	Opérat° ordre intérieur de la section	0,00	0,00	0,00	0,00	0,00	0,00	0,00	0,00
65	Autres charges de gestion courante	0,00	0,00	0,00	1 632 513,00	0,00	0,00	0,00	0,00
656	Frais fonctionnement des groupes d'élus	0,00	0,00	0,00	0,00	0,00	0,00	0,00	0,00
66	Charges financières	0,00	0,00	0,00	0,00	0,00	0,00	0,00	0,00
67	Charges exceptionnelles	0,00	0,00	0,00	0,00	0,00	0,00	0,00	0,00
68	Dot. aux amortissements et provisions	0,00	0,00	0,00	0,00	0,00	0,00	0,00	0,00
Restes à réaliser – reports		0,00	0,00	0,00	0,00	0,00	0,00	0,00	0,00
<b>RECETTES (2)</b>		0,00	0,00	0,00	134 000,00	0,00	0,00	0,00	0,00
Recettes de l'exercice		0,00	0,00	0,00	134 000,00	0,00	0,00	0,00	0,00
013	Atténuations de charges	0,00	0,00	0,00	0,00	0,00	0,00	0,00	0,00
042	Opérat° ordre transfert entre sections	0,00	0,00	0,00	0,00	0,00	0,00	0,00	0,00
043	Opérat° ordre intérieur de la section	0,00	0,00	0,00	0,00	0,00	0,00	0,00	0,00
70	Produits des services, du domaine, vente	0,00	0,00	0,00	134 000,00	0,00	0,00	0,00	0,00
73	Impôts et taxes	0,00	0,00	0,00	0,00	0,00	0,00	0,00	0,00
74	Dotations et participations	0,00	0,00	0,00	0,00	0,00	0,00	0,00	0,00
75	Autres produits de gestion courante	0,00	0,00	0,00	0,00	0,00	0,00	0,00	0,00
76	Produits financiers	0,00	0,00	0,00	0,00	0,00	0,00	0,00	0,00
77	Produits exceptionnels	0,00	0,00	0,00	0,00	0,00	0,00	0,00	0,00
78	Reprise sur amortissements et provisions	0,00	0,00	0,00	0,00	0,00	0,00	0,00	0,00
Restes à réaliser – reports		0,00	0,00	0,00	0,00	0,00	0,00	0,00	0,00
<b>SOLDE (2)</b>		0,00	0,00	0,00	-1 498 513,00	0,00	0,00	0,00	0,00

(1) Pour le croisement par nature, le détail est fait selon le niveau de vote choisi par l'assemblée délibérante (chapitre, article ou article spécialisé).

(2) Le solde correspond à la différence entre les recettes et les dépenses. Les dépenses et les recettes correspondent à la somme des dépenses et des recettes de l'exercice ainsi que des restes à réaliser et des reports (lignes budgétaires 001 et 002). Les lignes reports 001 et 002 apparaissent à la colonne 01-Non ventilables.

<b>IV – ANNEXES</b>	<b>IV</b>
<b>ELEMENTS DU BILAN PRESENTATION CROISEE PAR FONCTION – DETAIL FONCTIONNEMENT</b>	<b>A1.1</b>

**FONCTION 6 – Famille**

(1)	Libellé	60 Services communs	61 Services en faveur des personnes âgées	62 Actions en faveur de la maternité	63 Aides à la famille	64 Crèches et garderies	Total
<b>DEPENSES (2)</b>		<b>0,00</b>	<b>0,00</b>	<b>0,00</b>	<b>0,00</b>	<b>0,00</b>	<b>0,00</b>
Dépenses de l'exercice		0,00	0,00	0,00	0,00	0,00	0,00
011	Charges à caractère général	0,00	0,00	0,00	0,00	0,00	0,00
012	Charges de personnel, frais assimilés	0,00	0,00	0,00	0,00	0,00	0,00
014	Atténuations de produits	0,00	0,00	0,00	0,00	0,00	0,00
022	Dépenses imprévues	0,00	0,00	0,00	0,00	0,00	0,00
023	Virement à la section d'investissement	0,00	0,00	0,00	0,00	0,00	0,00
042	Opérat° ordre transfert entre sections	0,00	0,00	0,00	0,00	0,00	0,00
043	Opérat° ordre intérieur de la section	0,00	0,00	0,00	0,00	0,00	0,00
65	Autres charges de gestion courante	0,00	0,00	0,00	0,00	0,00	0,00
656	Frais fonctionnement des groupes d'élus	0,00	0,00	0,00	0,00	0,00	0,00
66	Charges financières	0,00	0,00	0,00	0,00	0,00	0,00
67	Charges exceptionnelles	0,00	0,00	0,00	0,00	0,00	0,00
68	Dot. aux amortissements et provisions	0,00	0,00	0,00	0,00	0,00	0,00
Restes à réaliser – reports		0,00	0,00	0,00	0,00	0,00	0,00
<b>RECETTES (2)</b>		<b>0,00</b>	<b>0,00</b>	<b>0,00</b>	<b>0,00</b>	<b>0,00</b>	<b>0,00</b>
Recettes de l'exercice		0,00	0,00	0,00	0,00	0,00	0,00
013	Atténuations de charges	0,00	0,00	0,00	0,00	0,00	0,00
042	Opérat° ordre transfert entre sections	0,00	0,00	0,00	0,00	0,00	0,00
043	Opérat° ordre intérieur de la section	0,00	0,00	0,00	0,00	0,00	0,00
70	Produits des services, du domaine, vente	0,00	0,00	0,00	0,00	0,00	0,00
73	Impôts et taxes	0,00	0,00	0,00	0,00	0,00	0,00
74	Dotations et participations	0,00	0,00	0,00	0,00	0,00	0,00
75	Autres produits de gestion courante	0,00	0,00	0,00	0,00	0,00	0,00
76	Produits financiers	0,00	0,00	0,00	0,00	0,00	0,00
77	Produits exceptionnels	0,00	0,00	0,00	0,00	0,00	0,00
78	Reprise sur amortissements et provisions	0,00	0,00	0,00	0,00	0,00	0,00
Restes à réaliser – reports		0,00	0,00	0,00	0,00	0,00	0,00
<b>SOLDE (2)</b>		<b>0,00</b>	<b>0,00</b>	<b>0,00</b>	<b>0,00</b>	<b>0,00</b>	<b>0,00</b>

(1) Pour le croisement par nature, le détail est fait selon le niveau de vote choisi par l'assemblée délibérante (chapitre, article ou article spécialisé).

(2) Le solde correspond à la différence entre les recettes et les dépenses. Les dépenses et les recettes correspondent à la somme des dépenses et des recettes de l'exercice ainsi que des restes à réaliser et des reports (lignes budgétaires 001 et 002). Les lignes reports 001 et 002 apparaissent à la colonne 01-Non ventilables.

<b>IV – ANNEXES</b>	<b>IV</b>
<b>ELEMENTS DU BILAN PRESENTATION CROISEE PAR FONCTION – DETAIL FONCTIONNEMENT</b>	<b>A1.1</b>

**FONCTION 7 – Logement**

(1)	Libellé	70 Services communs	71 Parc privé de la ville	72 Aide au secteur locatif	73 Aides à l'accession à la propriété	Total
<b>DEPENSES (2)</b>		<b>0,00</b>	<b>0,00</b>	<b>0,00</b>	<b>0,00</b>	<b>0,00</b>
Dépenses de l'exercice		0,00	0,00	0,00	0,00	0,00
011	Charges à caractère général	0,00	0,00	0,00	0,00	0,00
012	Charges de personnel, frais assimilés	0,00	0,00	0,00	0,00	0,00
014	Atténuations de produits	0,00	0,00	0,00	0,00	0,00
022	Dépenses imprévues	0,00	0,00	0,00	0,00	0,00
023	Virement à la section d'investissement	0,00	0,00	0,00	0,00	0,00
042	Opérat° ordre transfert entre sections	0,00	0,00	0,00	0,00	0,00
043	Opérat° ordre intérieur de la section	0,00	0,00	0,00	0,00	0,00
65	Autres charges de gestion courante	0,00	0,00	0,00	0,00	0,00
656	Frais fonctionnement des groupes d'élus	0,00	0,00	0,00	0,00	0,00
66	Charges financières	0,00	0,00	0,00	0,00	0,00
67	Charges exceptionnelles	0,00	0,00	0,00	0,00	0,00
68	Dot. aux amortissements et provisions	0,00	0,00	0,00	0,00	0,00
Restes à réaliser – reports		0,00	0,00	0,00	0,00	0,00
<b>RECETTES (2)</b>		<b>0,00</b>	<b>0,00</b>	<b>0,00</b>	<b>0,00</b>	<b>0,00</b>
Recettes de l'exercice		0,00	0,00	0,00	0,00	0,00
013	Atténuations de charges	0,00	0,00	0,00	0,00	0,00
042	Opérat° ordre transfert entre sections	0,00	0,00	0,00	0,00	0,00
043	Opérat° ordre intérieur de la section	0,00	0,00	0,00	0,00	0,00
70	Produits des services, du domaine, vente	0,00	0,00	0,00	0,00	0,00
73	Impôts et taxes	0,00	0,00	0,00	0,00	0,00
74	Dotations et participations	0,00	0,00	0,00	0,00	0,00
75	Autres produits de gestion courante	0,00	0,00	0,00	0,00	0,00
76	Produits financiers	0,00	0,00	0,00	0,00	0,00
77	Produits exceptionnels	0,00	0,00	0,00	0,00	0,00
78	Reprise sur amortissements et provisions	0,00	0,00	0,00	0,00	0,00
Restes à réaliser – reports		0,00	0,00	0,00	0,00	0,00
<b>SOLDE (2)</b>		<b>0,00</b>	<b>0,00</b>	<b>0,00</b>	<b>0,00</b>	<b>0,00</b>

(1) Pour le croisement par nature, le détail est fait selon le niveau de vote choisi par l'assemblée délibérante (chapitre, article ou article spécialisé).

(2) Le solde correspond à la différence entre les recettes et les dépenses. Les dépenses et les recettes correspondent à la somme des dépenses et des recettes de l'exercice ainsi que des restes à réaliser et des reports (lignes budgétaires 001 et 002). Les lignes reports 001 et 002 apparaissent à la colonne 01-Non ventilables.

<b>IV – ANNEXES</b>	<b>IV</b>
<b>ELEMENTS DU BILAN PRESENTATION CROISEE PAR FONCTION – DETAIL FONCTIONNEMENT</b>	<b>A1.1</b>

**FONCTION 8 – Aménagement et services urbains, environnement**

(1)	Libellé	81 Services urbains	82 Aménagement urbain	83 Environnement	Total
<b>DEPENSES (2)</b>					
		95 250,00	2 581 093,00	0,00	2 676 343,00
Dépenses de l'exercice		95 250,00	2 581 093,00	0,00	2 676 343,00
011	Charges à caractère général	95 250,00	994 855,00	0,00	1 090 105,00
012	Charges de personnel, frais assimilés	0,00	1 586 238,00	0,00	1 586 238,00
014	Atténuations de produits	0,00	0,00	0,00	0,00
022	Dépenses imprévues	0,00	0,00	0,00	0,00
023	Virement à la section d'investissement	0,00	0,00	0,00	0,00
042	Opérat° ordre transfert entre sections	0,00	0,00	0,00	0,00
043	Opérat° ordre intérieur de la section	0,00	0,00	0,00	0,00
65	Autres charges de gestion courante	0,00	0,00	0,00	0,00
656	Frais fonctionnement des groupes d'élus	0,00	0,00	0,00	0,00
66	Charges financières	0,00	0,00	0,00	0,00
67	Charges exceptionnelles	0,00	0,00	0,00	0,00
68	Dot. aux amortissements et provisions	0,00	0,00	0,00	0,00
Restes à réaliser – reports		0,00	0,00	0,00	0,00
<b>RECETTES (2)</b>					
		0,00	1 000,00	0,00	1 000,00
Recettes de l'exercice		0,00	1 000,00	0,00	1 000,00
013	Atténuations de charges	0,00	0,00	0,00	0,00
042	Opérat° ordre transfert entre sections	0,00	0,00	0,00	0,00
043	Opérat° ordre intérieur de la section	0,00	0,00	0,00	0,00
70	Produits des services, du domaine, vente	0,00	1 000,00	0,00	1 000,00
73	Impôts et taxes	0,00	0,00	0,00	0,00
74	Dotations et participations	0,00	0,00	0,00	0,00
75	Autres produits de gestion courante	0,00	0,00	0,00	0,00
76	Produits financiers	0,00	0,00	0,00	0,00
77	Produits exceptionnels	0,00	0,00	0,00	0,00
78	Reprise sur amortissements et provisions	0,00	0,00	0,00	0,00
Restes à réaliser – reports		0,00	0,00	0,00	0,00
<b>SOLDE (2)</b>		<b>-95 250,00</b>	<b>-2 580 093,00</b>	<b>0,00</b>	<b>-2 675 343,00</b>

(1)	Libellé	Sous-fonction 81						
		810 Services communs	811 Eau et assainissement	812 Collecte et traitement ordures ménagères	813 Propreté urbaine	814 Eclairage public	815 Transports urbains	816 Autres réseaux et services divers
	<b>DEPENSES (2)</b>	<b>0,00</b>	<b>0,00</b>	<b>82 250,00</b>	<b>13 000,00</b>	<b>0,00</b>	<b>0,00</b>	<b>0,00</b>

MAIRIE DE LE PONTET - BUDGET PRINCIPAL LE PONTET - BP - 2020

(1)	Libellé	Sous-fonction 81						
		810 Services communs	811 Eau et assainissement	812 Collecte et traitement ordures ménagères	813 Propreté urbaine	814 Eclairage public	815 Transports urbains	816 Autres réseaux et services divers
	Dépenses de l'exercice	0,00	0,00	82 250,00	13 000,00	0,00	0,00	0,00
011	Charges à caractère général	0,00	0,00	82 250,00	13 000,00	0,00	0,00	0,00
012	Charges de personnel, frais assimilés	0,00	0,00	0,00	0,00	0,00	0,00	0,00
014	Atténuations de produits	0,00	0,00	0,00	0,00	0,00	0,00	0,00
022	Dépenses imprévues	0,00	0,00	0,00	0,00	0,00	0,00	0,00
023	Virement à la section d'investissement	0,00	0,00	0,00	0,00	0,00	0,00	0,00
042	Opérat° ordre transfert entre sections	0,00	0,00	0,00	0,00	0,00	0,00	0,00
043	Opérat° ordre intérieur de la section	0,00	0,00	0,00	0,00	0,00	0,00	0,00
65	Autres charges de gestion courante	0,00	0,00	0,00	0,00	0,00	0,00	0,00
656	Frais fonctionnement des groupes d'élus	0,00	0,00	0,00	0,00	0,00	0,00	0,00
66	Charges financières	0,00	0,00	0,00	0,00	0,00	0,00	0,00
67	Charges exceptionnelles	0,00	0,00	0,00	0,00	0,00	0,00	0,00
68	Dot. aux amortissements et provisions	0,00	0,00	0,00	0,00	0,00	0,00	0,00
	Restes à réaliser – reports	0,00	0,00	0,00	0,00	0,00	0,00	0,00
	<b>RECETTES (2)</b>	<b>0,00</b>	<b>0,00</b>	<b>0,00</b>	<b>0,00</b>	<b>0,00</b>	<b>0,00</b>	<b>0,00</b>
	Recettes de l'exercice	0,00	0,00	0,00	0,00	0,00	0,00	0,00
013	Atténuations de charges	0,00	0,00	0,00	0,00	0,00	0,00	0,00
042	Opérat° ordre transfert entre sections	0,00	0,00	0,00	0,00	0,00	0,00	0,00
043	Opérat° ordre intérieur de la section	0,00	0,00	0,00	0,00	0,00	0,00	0,00
70	Produits des services, du domaine, vente	0,00	0,00	0,00	0,00	0,00	0,00	0,00
73	Impôts et taxes	0,00	0,00	0,00	0,00	0,00	0,00	0,00
74	Dotations et participations	0,00	0,00	0,00	0,00	0,00	0,00	0,00
75	Autres produits de gestion courante	0,00	0,00	0,00	0,00	0,00	0,00	0,00
76	Produits financiers	0,00	0,00	0,00	0,00	0,00	0,00	0,00
77	Produits exceptionnels	0,00	0,00	0,00	0,00	0,00	0,00	0,00
78	Reprise sur amortissements et provisions	0,00	0,00	0,00	0,00	0,00	0,00	0,00
	Restes à réaliser – reports	0,00	0,00	0,00	0,00	0,00	0,00	0,00
	<b>SOLDE (2)</b>	<b>0,00</b>	<b>0,00</b>	<b>-82 250,00</b>	<b>-13 000,00</b>	<b>0,00</b>	<b>0,00</b>	<b>0,00</b>

**MAIRIE DE LE PONTET - BUDGET PRINCIPAL LE PONTET - BP - 2020**

(1)	Libellé	Sous-fonction 82					Sous fonction 83			
		820 Services communs	821 Equipements de voirie	822 Voirie communale et routes	823 Espaces verts urbains	824 Autres opérations d'aménagement urbain	830 Services communs	831 Aménagement des eaux	832 Act° spécif. lutte contre la pollution	833 Préservation du milieu naturel
	<b>DEPENSES (2)</b>	66 610,00	545 700,00	1 356 801,00	611 982,00	0,00	0,00	0,00	0,00	0,00
	Dépenses de l'exercice	66 610,00	545 700,00	1 356 801,00	611 982,00	0,00	0,00	0,00	0,00	0,00
011	Charges à caractère général	66 610,00	545 700,00	322 252,00	60 293,00	0,00	0,00	0,00	0,00	0,00
012	Charges de personnel, frais assimilés	0,00	0,00	1 034 549,00	551 689,00	0,00	0,00	0,00	0,00	0,00
014	Atténuations de produits	0,00	0,00	0,00	0,00	0,00	0,00	0,00	0,00	0,00
022	Dépenses imprévues	0,00	0,00	0,00	0,00	0,00	0,00	0,00	0,00	0,00
023	Virement à la section d'investissement	0,00	0,00	0,00	0,00	0,00	0,00	0,00	0,00	0,00
042	Opérat° ordre transfert entre sections	0,00	0,00	0,00	0,00	0,00	0,00	0,00	0,00	0,00
043	Opérat° ordre intérieur de la section	0,00	0,00	0,00	0,00	0,00	0,00	0,00	0,00	0,00
65	Autres charges de gestion courante	0,00	0,00	0,00	0,00	0,00	0,00	0,00	0,00	0,00
656	Frais fonctionnement des groupes d'élus	0,00	0,00	0,00	0,00	0,00	0,00	0,00	0,00	0,00
66	Charges financières	0,00	0,00	0,00	0,00	0,00	0,00	0,00	0,00	0,00
67	Charges exceptionnelles	0,00	0,00	0,00	0,00	0,00	0,00	0,00	0,00	0,00
68	Dot. aux amortissements et provisions	0,00	0,00	0,00	0,00	0,00	0,00	0,00	0,00	0,00
	Restes à réaliser – reports	0,00	0,00	0,00	0,00	0,00	0,00	0,00	0,00	0,00
	<b>RECETTES (2)</b>	0,00	0,00	1 000,00	0,00	0,00	0,00	0,00	0,00	0,00
	Recettes de l'exercice	0,00	0,00	1 000,00	0,00	0,00	0,00	0,00	0,00	0,00
013	Atténuations de charges	0,00	0,00	0,00	0,00	0,00	0,00	0,00	0,00	0,00
042	Opérat° ordre transfert entre sections	0,00	0,00	0,00	0,00	0,00	0,00	0,00	0,00	0,00
043	Opérat° ordre intérieur de la section	0,00	0,00	0,00	0,00	0,00	0,00	0,00	0,00	0,00
70	Produits des services, du domaine, vente	0,00	0,00	1 000,00	0,00	0,00	0,00	0,00	0,00	0,00
73	Impôts et taxes	0,00	0,00	0,00	0,00	0,00	0,00	0,00	0,00	0,00
74	Dotations et participations	0,00	0,00	0,00	0,00	0,00	0,00	0,00	0,00	0,00
75	Autres produits de gestion courante	0,00	0,00	0,00	0,00	0,00	0,00	0,00	0,00	0,00
76	Produits financiers	0,00	0,00	0,00	0,00	0,00	0,00	0,00	0,00	0,00
77	Produits exceptionnels	0,00	0,00	0,00	0,00	0,00	0,00	0,00	0,00	0,00
78	Reprise sur amortissements et provisions	0,00	0,00	0,00	0,00	0,00	0,00	0,00	0,00	0,00
	Restes à réaliser – reports	0,00	0,00	0,00	0,00	0,00	0,00	0,00	0,00	0,00
	<b>SOLDE (2)</b>	-66 610,00	-545 700,00	-1 355 801,00	-611 982,00	0,00	0,00	0,00	0,00	0,00

(1) Pour le croisement par nature, le détail est fait selon le niveau de vote choisi par l'assemblée délibérante (chapitre, article ou article spécialisé).

(2) Le solde correspond à la différence entre les recettes et les dépenses. Les dépenses et les recettes correspondent à la somme des dépenses et des recettes de l'exercice ainsi que des restes à réaliser et des reports (lignes budgétaires 001 et 002). Les lignes reports 001 et 002 apparaissent à la colonne 01-Non ventilables.

<b>IV – ANNEXES</b>	<b>IV</b>
<b>ELEMENTS DU BILAN PRESENTATION CROISEE PAR FONCTION – DETAIL FONCTIONNEMENT</b>	<b>A1.1</b>

## FONCTION 9 – Action économique

(1)	Libellé	90 Interventions économiques	91 Foire et marchés	92 Aides à l'agriculture et aux industries	93 Aides à l'énergie, indus. manufact., BTP	94 Aides commerce et services marchands	95 Aides au tourisme	96 Aides aux services publics	Total
	<b>DEPENSES (2)</b>	0,00	0,00	0,00	0,00	0,00	0,00	0,00	0,00
	Dépenses de l'exercice	0,00	0,00	0,00	0,00	0,00	0,00	0,00	0,00
011	Charges à caractère général	0,00	0,00	0,00	0,00	0,00	0,00	0,00	0,00
012	Charges de personnel, frais assimilés	0,00	0,00	0,00	0,00	0,00	0,00	0,00	0,00
014	Atténuations de produits	0,00	0,00	0,00	0,00	0,00	0,00	0,00	0,00
022	Dépenses imprévues	0,00	0,00	0,00	0,00	0,00	0,00	0,00	0,00
023	Virement à la section d'investissement	0,00	0,00	0,00	0,00	0,00	0,00	0,00	0,00
042	Opérat° ordre transfert entre sections	0,00	0,00	0,00	0,00	0,00	0,00	0,00	0,00
043	Opérat° ordre intérieur de la section	0,00	0,00	0,00	0,00	0,00	0,00	0,00	0,00
65	Autres charges de gestion courante	0,00	0,00	0,00	0,00	0,00	0,00	0,00	0,00
656	Frais fonctionnement des groupes d'élus	0,00	0,00	0,00	0,00	0,00	0,00	0,00	0,00
66	Charges financières	0,00	0,00	0,00	0,00	0,00	0,00	0,00	0,00
67	Charges exceptionnelles	0,00	0,00	0,00	0,00	0,00	0,00	0,00	0,00
68	Dot. aux amortissements et provisions	0,00	0,00	0,00	0,00	0,00	0,00	0,00	0,00
	Restes à réaliser – reports	0,00	0,00	0,00	0,00	0,00	0,00	0,00	0,00
	<b>RECETTES (2)</b>	0,00	30 000,00	0,00	0,00	0,00	0,00	0,00	30 000,00
	Recettes de l'exercice	0,00	30 000,00	0,00	0,00	0,00	0,00	0,00	30 000,00
013	Atténuations de charges	0,00	0,00	0,00	0,00	0,00	0,00	0,00	0,00
042	Opérat° ordre transfert entre sections	0,00	0,00	0,00	0,00	0,00	0,00	0,00	0,00
043	Opérat° ordre intérieur de la section	0,00	0,00	0,00	0,00	0,00	0,00	0,00	0,00
70	Produits des services, du domaine, vente	0,00	0,00	0,00	0,00	0,00	0,00	0,00	0,00
73	Impôts et taxes	0,00	30 000,00	0,00	0,00	0,00	0,00	0,00	30 000,00
74	Dotations et participations	0,00	0,00	0,00	0,00	0,00	0,00	0,00	0,00
75	Autres produits de gestion courante	0,00	0,00	0,00	0,00	0,00	0,00	0,00	0,00

**MAIRIE DE LE PONTET - BUDGET PRINCIPAL LE PONTET - BP - 2020**

(1)	Libellé	90 Interventions économiques	91 Foire et marchés	92 Aides à l'agriculture et aux industries	93 Aides à l'énergie, indus. manufact., BTP	94 Aides commerce et services marchands	95 Aides au tourisme	96 Aides aux services publics	Total
76	Produits financiers	0,00	0,00	0,00	0,00	0,00	0,00	0,00	0,00
77	Produits exceptionnels	0,00	0,00	0,00	0,00	0,00	0,00	0,00	0,00
78	Reprise sur amortissements et provisions	0,00	0,00	0,00	0,00	0,00	0,00	0,00	0,00
	<b>Restes à réaliser – reports</b>	<b>0,00</b>	<b>0,00</b>	<b>0,00</b>	<b>0,00</b>	<b>0,00</b>	<b>0,00</b>	<b>0,00</b>	<b>0,00</b>
	<b>SOLDE (2)</b>	<b>0,00</b>	<b>30 000,00</b>	<b>0,00</b>	<b>0,00</b>	<b>0,00</b>	<b>0,00</b>	<b>0,00</b>	<b>30 000,00</b>

(1) Pour le croisement par nature, le détail est fait selon le niveau de vote choisi par l'assemblée délibérante (chapitre, article ou article spécialisé).

(2) Le solde correspond à la différence entre les recettes et les dépenses. Les dépenses et les recettes correspondent à la somme des dépenses et des recettes de l'exercice ainsi que des restes à réaliser et des reports (lignes budgétaires 001 et 002). Les lignes reports 001 et 002 apparaissent à la colonne 01-Non ventilables.



<b>IV – ANNEXES</b>	<b>IV</b>
<b>ELEMENTS DU BILAN PRESENTATION CROISEE PAR FONCTION – DETAIL INVESTISSEMENT</b>	<b>A1.2</b>

**FONCTION 0 – Services généraux des administrations publiques locales**

(1)	Libellé	01 Opérations non ventilables	02 Administration générale	03 Justice	04 Coopérat° décentralisée, act° européen.	Total
<b>DEPENSES (2)</b>		7 562 633,00	1 302 668,39	0,00	0,00	8 865 301,39
Dépenses de l'exercice		4 819 882,00	624 200,00	0,00	0,00	5 444 082,00
010	Stocks	0,00	0,00	0,00	0,00	0,00
020	Dépenses imprévues	0,00	0,00	0,00	0,00	0,00
040	<i>Opérat° ordre transfert entre sections</i>	3 048,00	0,00	0,00	0,00	3 048,00
041	<i>Opérations patrimoniales</i>	9 136,00	0,00	0,00	0,00	9 136,00
10	Dotations, fonds divers et réserves	100 000,00	0,00	0,00	0,00	100 000,00
13	Subventions d'investissement	0,00	0,00	0,00	0,00	0,00
16	Emprunts et dettes assimilées	4 707 698,00	5 000,00	0,00	0,00	4 712 698,00
18	Compte de liaison : affectat° (BA,régie)	0,00	0,00	0,00	0,00	0,00
20	Immobilisations incorporelles	0,00	34 000,00	0,00	0,00	34 000,00
204	Subventions d'équipement versées	0,00	1 500,00	0,00	0,00	1 500,00
21	Immobilisations corporelles	0,00	380 200,00	0,00	0,00	380 200,00
22	Immobilisations reçues en affectation	0,00	0,00	0,00	0,00	0,00
23	Immobilisations en cours	0,00	198 500,00	0,00	0,00	198 500,00
26	Participat° et créances rattachées	0,00	0,00	0,00	0,00	0,00
27	Autres immobilisations financières	0,00	5 000,00	0,00	0,00	5 000,00
Opérations d'équipement		0,00	0,00	0,00	0,00	0,00
Opérations pour compte de tiers		0,00	0,00	0,00	0,00	0,00
Restes à réaliser – reports		2 742 751,00	678 468,39	0,00	0,00	3 421 219,39
<b>RECETTES (2)</b>		10 374 931,00	312 428,00	0,00	0,00	10 687 359,00
Recettes de l'exercice		9 499 931,00	302 694,00	0,00	0,00	9 802 625,00
010	Stocks	0,00	0,00	0,00	0,00	0,00
021	<i>Virement de la sect° de fonctionnement</i>	3 780 106,00	0,00	0,00	0,00	3 780 106,00
024	Produits des cessions d'immobilisations	0,00	0,00	0,00	0,00	0,00
040	<i>Opérat° ordre transfert entre sections</i>	713 208,00	0,00	0,00	0,00	713 208,00
041	<i>Opérations patrimoniales</i>	9 136,00	0,00	0,00	0,00	9 136,00
10	Dotations, fonds divers et réserves	4 997 481,00	0,00	0,00	0,00	4 997 481,00
13	Subventions d'investissement	0,00	97 344,00	0,00	0,00	97 344,00
16	Emprunts et dettes assimilées	0,00	5 000,00	0,00	0,00	5 000,00

MAIRIE DE LE PONTET - BUDGET PRINCIPAL LE PONTET - BP - 2020

(1)	Libellé	01 Opérations non ventilables	02 Administration générale	03 Justice	04 Coopérat° décentralisée, act° européen.	Total
18	Compte de liaison : affectat° (BA,régie)	0,00	0,00	0,00	0,00	0,00
20	Immobilisations incorporelles	0,00	0,00	0,00	0,00	0,00
204	Subventions d'équipement versées	0,00	0,00	0,00	0,00	0,00
21	Immobilisations corporelles	0,00	0,00	0,00	0,00	0,00
22	Immobilisations reçues en affectation	0,00	0,00	0,00	0,00	0,00
23	Immobilisations en cours	0,00	0,00	0,00	0,00	0,00
26	Participat° et créances rattachées	0,00	0,00	0,00	0,00	0,00
27	Autres immobilisations financières	0,00	200 350,00	0,00	0,00	200 350,00
Opérations pour compte de tiers		0,00	0,00	0,00	0,00	0,00
Restes à réaliser – reports		875 000,00	9 734,00	0,00	0,00	884 734,00
<b>SOLDE (2)</b>		<b>2 812 298,00</b>	<b>-990 240,39</b>	<b>0,00</b>	<b>0,00</b>	<b>1 822 057,61</b>

(1)	Libellé	Sous-fonction 02						Sous-fonction 04		
		020 Administrat° générale collectivité	021 Assemblée locale	022 Administration générale de l'état	023 Information, communication, publicité	024 Fêtes et cérémonies	025 Aides aux assoc. (non classées ailleurs)	026 Cimetières et pompes funèbres	041 Subvention globale	048 Autres act° de coopérat° décentralisée
<b>DEPENSES (2)</b>		1 269 548,39	0,00	0,00	0,00	3 480,00	0,00	29 640,00	0,00	0,00
Dépenses de l'exercice		624 200,00	0,00	0,00	0,00	0,00	0,00	0,00	0,00	0,00
010	Stocks	0,00	0,00	0,00	0,00	0,00	0,00	0,00	0,00	0,00
020	Dépenses imprévues	0,00	0,00	0,00	0,00	0,00	0,00	0,00	0,00	0,00
040	Opérat° ordre transfert entre sections	0,00	0,00	0,00	0,00	0,00	0,00	0,00	0,00	0,00
041	Opérations patrimoniales	0,00	0,00	0,00	0,00	0,00	0,00	0,00	0,00	0,00
10	Dotations, fonds divers et réserves	0,00	0,00	0,00	0,00	0,00	0,00	0,00	0,00	0,00
13	Subventions d'investissement	0,00	0,00	0,00	0,00	0,00	0,00	0,00	0,00	0,00
16	Emprunts et dettes assimilées	5 000,00	0,00	0,00	0,00	0,00	0,00	0,00	0,00	0,00
18	Compte de liaison : affectat° (BA,régie)	0,00	0,00	0,00	0,00	0,00	0,00	0,00	0,00	0,00
20	Immobilisations incorporelles	34 000,00	0,00	0,00	0,00	0,00	0,00	0,00	0,00	0,00
204	Subventions d'équipement versées	1 500,00	0,00	0,00	0,00	0,00	0,00	0,00	0,00	0,00
21	Immobilisations corporelles	380 200,00	0,00	0,00	0,00	0,00	0,00	0,00	0,00	0,00
22	Immobilisations reçues en affectation	0,00	0,00	0,00	0,00	0,00	0,00	0,00	0,00	0,00

MAIRIE DE LE PONTET - BUDGET PRINCIPAL LE PONTET - BP - 2020

(1)	Libellé	Sous-fonction 02							Sous-fonction 04	
		020 Administrat° générale collectivité	021 Assemblée locale	022 Administration générale de l'état	023 Information, communication, publicité	024 Fêtes et cérémonies	025 Aides aux assoc. (non classées ailleurs)	026 Cimetières et pompes funèbres	041 Subvention globale	048 Autres act° de coopérat° décentralisée
23	Immobilisations en cours	198 500,00	0,00	0,00	0,00	0,00	0,00	0,00	0,00	0,00
26	Participat° et créances rattachées	0,00	0,00	0,00	0,00	0,00	0,00	0,00	0,00	0,00
27	Autres immobilisations financières	5 000,00	0,00	0,00	0,00	0,00	0,00	0,00	0,00	0,00
	Opérations d'équipement	0,00	0,00	0,00	0,00	0,00	0,00	0,00	0,00	0,00
	Opérations pour compte de tiers	0,00	0,00	0,00	0,00	0,00	0,00	0,00	0,00	0,00
	Restes à réaliser – reports	645 348,39	0,00	0,00	0,00	3 480,00	0,00	29 640,00	0,00	0,00
	<b>RECETTES (2)</b>	<b>312 428,00</b>	<b>0,00</b>	<b>0,00</b>	<b>0,00</b>	<b>0,00</b>	<b>0,00</b>	<b>0,00</b>	<b>0,00</b>	<b>0,00</b>
	Recettes de l'exercice	302 694,00	0,00	0,00	0,00	0,00	0,00	0,00	0,00	0,00
010	Stocks	0,00	0,00	0,00	0,00	0,00	0,00	0,00	0,00	0,00
021	Virement de la sect° de fonctionnement	0,00	0,00	0,00	0,00	0,00	0,00	0,00	0,00	0,00
024	Produits des cessions d'immobilisations	0,00	0,00	0,00	0,00	0,00	0,00	0,00	0,00	0,00
040	Opérat° ordre transfert entre sections	0,00	0,00	0,00	0,00	0,00	0,00	0,00	0,00	0,00
041	Opérations patrimoniales	0,00	0,00	0,00	0,00	0,00	0,00	0,00	0,00	0,00
10	Dotations, fonds divers et réserves	0,00	0,00	0,00	0,00	0,00	0,00	0,00	0,00	0,00
13	Subventions d'investissement	97 344,00	0,00	0,00	0,00	0,00	0,00	0,00	0,00	0,00
16	Emprunts et dettes assimilées	5 000,00	0,00	0,00	0,00	0,00	0,00	0,00	0,00	0,00
18	Compte de liaison : affectat° (BA,régie)	0,00	0,00	0,00	0,00	0,00	0,00	0,00	0,00	0,00
20	Immobilisations incorporelles	0,00	0,00	0,00	0,00	0,00	0,00	0,00	0,00	0,00
204	Subventions d'équipement versées	0,00	0,00	0,00	0,00	0,00	0,00	0,00	0,00	0,00
21	Immobilisations corporelles	0,00	0,00	0,00	0,00	0,00	0,00	0,00	0,00	0,00
22	Immobilisations reçues en affectation	0,00	0,00	0,00	0,00	0,00	0,00	0,00	0,00	0,00
23	Immobilisations en cours	0,00	0,00	0,00	0,00	0,00	0,00	0,00	0,00	0,00
26	Participat° et créances rattachées	0,00	0,00	0,00	0,00	0,00	0,00	0,00	0,00	0,00
27	Autres immobilisations financières	200 350,00	0,00	0,00	0,00	0,00	0,00	0,00	0,00	0,00

**MAIRIE DE LE PONTET - BUDGET PRINCIPAL LE PONTET - BP - 2020**

(1)	Libellé	Sous-fonction 02						Sous-fonction 04	
		020 Administrat° générale collectivité	021 Assemblée locale	022 Administration générale de l'état	023 Information, communication, publicité	024 Fêtes et cérémonies	025 Aides aux assoc. (non classées ailleurs)	026 Cimetières et pompes funèbres	041 Subvention globale
	Opérations pour compte de tiers	0,00	0,00	0,00	0,00	0,00	0,00	0,00	0,00
	Restes à réaliser – reports	9 734,00	0,00	0,00	0,00	0,00	0,00	0,00	0,00
	<b>SOLDE (2)</b>	<b>-957 120,39</b>	<b>0,00</b>	<b>0,00</b>	<b>0,00</b>	<b>-3 480,00</b>	<b>0,00</b>	<b>-29 640,00</b>	<b>0,00</b>

(1) Pour le croisement par nature, le détail est fait selon le niveau de vote choisi par l'assemblée délibérante (chapitre, article ou article spécialisé).

(2) Le solde correspond à la différence entre les recettes et les dépenses. Les dépenses et les recettes correspondent à la somme des dépenses et des recettes de l'exercice ainsi que des restes à réaliser et des reports (lignes budgétaires 001 et 002). Les lignes reports 001 et 002 apparaissent à la colonne 01-Non ventilables.

<b>IV – ANNEXES</b>	<b>IV</b>
<b>ELEMENTS DU BILAN PRESENTATION CROISEE PAR FONCTION – DETAIL INVESTISSEMENT</b>	<b>A1.2</b>

**FONCTION 1 – Sécurité et salubrité publiques**

(1)	Libellé	11 Sécurité intérieure	12 Hygiène et salubrité publique	Total
<b>DEPENSES (2)</b>		197 515,89	0,00	197 515,89
Dépenses de l'exercice		87 900,00	0,00	87 900,00
010	Stocks	0,00	0,00	0,00
020	Dépenses imprévues	0,00	0,00	0,00
040	Opérat° ordre transfert entre sections	0,00	0,00	0,00
041	Opérations patrimoniales	0,00	0,00	0,00
10	Dotations, fonds divers et réserves	0,00	0,00	0,00
13	Subventions d'investissement	0,00	0,00	0,00
16	Emprunts et dettes assimilées	0,00	0,00	0,00
18	Compte de liaison : affectat° (BA,régie)	0,00	0,00	0,00
20	Immobilisations incorporelles	0,00	0,00	0,00
204	Subventions d'équipement versées	0,00	0,00	0,00
21	Immobilisations corporelles	33 400,00	0,00	33 400,00
22	Immobilisations reçues en affectation	0,00	0,00	0,00
23	Immobilisations en cours	54 500,00	0,00	54 500,00
26	Participat° et créances rattachées	0,00	0,00	0,00
27	Autres immobilisations financières	0,00	0,00	0,00
Opérations d'équipement		0,00	0,00	0,00
Opérations pour compte de tiers		0,00	0,00	0,00
Restes à réaliser – reports		109 615,89	0,00	109 615,89
<b>RECETTES (2)</b>		0,00	0,00	0,00
Recettes de l'exercice		0,00	0,00	0,00
010	Stocks	0,00	0,00	0,00
021	Virement de la sect° de fonctionnement	0,00	0,00	0,00
024	Produits des cessions d'immobilisations	0,00	0,00	0,00
040	Opérat° ordre transfert entre sections	0,00	0,00	0,00
041	Opérations patrimoniales	0,00	0,00	0,00
10	Dotations, fonds divers et réserves	0,00	0,00	0,00
13	Subventions d'investissement	0,00	0,00	0,00
16	Emprunts et dettes assimilées	0,00	0,00	0,00
18	Compte de liaison : affectat° (BA,régie)	0,00	0,00	0,00

MAIRIE DE LE PONTET - BUDGET PRINCIPAL LE PONTET - BP - 2020

(1)	Libellé	11 Sécurité intérieure	12 Hygiène et salubrité publique	Total
20	Immobilisations incorporelles	0,00	0,00	0,00
204	Subventions d'équipement versées	0,00	0,00	0,00
21	Immobilisations corporelles	0,00	0,00	0,00
22	Immobilisations reçues en affectation	0,00	0,00	0,00
23	Immobilisations en cours	0,00	0,00	0,00
26	Participat° et créances rattachées	0,00	0,00	0,00
27	Autres immobilisations financières	0,00	0,00	0,00
Opérations pour compte de tiers		0,00	0,00	0,00
Restes à réaliser – reports		0,00	0,00	0,00
<b>SOLDE (2)</b>		<b>-197 515,89</b>	<b>0,00</b>	<b>-197 515,89</b>

(1)	Libellé	Sous-fonction 11				
		110 Services communs	111 Police nationale	112 Police municipale	113 Pompiers, incendies et secours	114 Autres services de protection civile
<b>DEPENSES (2)</b>		<b>59 054,46</b>	<b>0,00</b>	<b>138 461,43</b>	<b>0,00</b>	<b>0,00</b>
Dépenses de l'exercice		0,00	0,00	87 900,00	0,00	0,00
010	Stocks	0,00	0,00	0,00	0,00	0,00
020	Dépenses imprévues	0,00	0,00	0,00	0,00	0,00
040	Opérat° ordre transfert entre sections	0,00	0,00	0,00	0,00	0,00
041	Opérations patrimoniales	0,00	0,00	0,00	0,00	0,00
10	Dotations, fonds divers et réserves	0,00	0,00	0,00	0,00	0,00
13	Subventions d'investissement	0,00	0,00	0,00	0,00	0,00
16	Emprunts et dettes assimilées	0,00	0,00	0,00	0,00	0,00
18	Compte de liaison : affectat° (BA,régie)	0,00	0,00	0,00	0,00	0,00
20	Immobilisations incorporelles	0,00	0,00	0,00	0,00	0,00
204	Subventions d'équipement versées	0,00	0,00	0,00	0,00	0,00
21	Immobilisations corporelles	0,00	0,00	33 400,00	0,00	0,00
22	Immobilisations reçues en affectation	0,00	0,00	0,00	0,00	0,00
23	Immobilisations en cours	0,00	0,00	54 500,00	0,00	0,00
26	Participat° et créances rattachées	0,00	0,00	0,00	0,00	0,00
27	Autres immobilisations financières	0,00	0,00	0,00	0,00	0,00
Opérations d'équipement		0,00	0,00	0,00	0,00	0,00
Opérations pour compte de tiers		0,00	0,00	0,00	0,00	0,00
Restes à réaliser – reports		59 054,46	0,00	50 561,43	0,00	0,00
<b>RECETTES (2)</b>		<b>0,00</b>	<b>0,00</b>	<b>0,00</b>	<b>0,00</b>	<b>0,00</b>
Recettes de l'exercice		0,00	0,00	0,00	0,00	0,00
010	Stocks	0,00	0,00	0,00	0,00	0,00
021	Virement de la sect° de fonctionnement	0,00	0,00	0,00	0,00	0,00

**MAIRIE DE LE PONTET - BUDGET PRINCIPAL LE PONTET - BP - 2020**

(1)	Libellé	Sous-fonction 11				
		110 Services communs	111 Police nationale	112 Police municipale	113 Pompiers, incendies et secours	114 Autres services de protection civile
024	Produits des cessions d'immobilisations	0,00	0,00	0,00	0,00	0,00
040	Opérat° ordre transfert entre sections	0,00	0,00	0,00	0,00	0,00
041	Opérations patrimoniales	0,00	0,00	0,00	0,00	0,00
10	Dotations, fonds divers et réserves	0,00	0,00	0,00	0,00	0,00
13	Subventions d'investissement	0,00	0,00	0,00	0,00	0,00
16	Emprunts et dettes assimilées	0,00	0,00	0,00	0,00	0,00
18	Compte de liaison : affectat° (BA,régie)	0,00	0,00	0,00	0,00	0,00
20	Immobilisations incorporelles	0,00	0,00	0,00	0,00	0,00
204	Subventions d'équipement versées	0,00	0,00	0,00	0,00	0,00
21	Immobilisations corporelles	0,00	0,00	0,00	0,00	0,00
22	Immobilisations reçues en affectation	0,00	0,00	0,00	0,00	0,00
23	Immobilisations en cours	0,00	0,00	0,00	0,00	0,00
26	Participat° et créances rattachées	0,00	0,00	0,00	0,00	0,00
27	Autres immobilisations financières	0,00	0,00	0,00	0,00	0,00
Opérations pour compte de tiers		0,00	0,00	0,00	0,00	0,00
Restes à réaliser – reports		0,00	0,00	0,00	0,00	0,00
<b>SOLDE (2)</b>		<b>-59 054,46</b>	<b>0,00</b>	<b>-138 461,43</b>	<b>0,00</b>	<b>0,00</b>

(1) Pour le croisement par nature, le détail est fait selon le niveau de vote choisi par l'assemblée délibérante (chapitre, article ou article spécialisé).

(2) Le solde correspond à la différence entre les recettes et les dépenses. Les dépenses et les recettes correspondent à la somme des dépenses et des recettes de l'exercice ainsi que des restes à réaliser et des reports (lignes budgétaires 001 et 002). Les lignes reports 001 et 002 apparaissent à la colonne 01-Non ventilables.

<b>IV – ANNEXES</b>	<b>IV</b>
<b>ELEMENTS DU BILAN PRESENTATION CROISEE PAR FONCTION – DETAIL INVESTISSEMENT</b>	<b>A1.2</b>

## FONCTION 2 – Enseignement - Formation

(1)	Libellé	20 Services communs	21 Enseignement du premier degré	22 Enseignement du deuxième degré	23 Enseignement supérieur	24 Formation continue	25 Services annexes de l'enseignement	Total
<b>DEPENSES (2)</b>		0,00	164 943,63	0,00	0,00	0,00	32 411,76	197 355,39
Dépenses de l'exercice		0,00	115 400,00	0,00	0,00	0,00	8 700,00	124 100,00
010	Stocks	0,00	0,00	0,00	0,00	0,00	0,00	0,00
020	Dépenses imprévues	0,00	0,00	0,00	0,00	0,00	0,00	0,00
040	Opérat° ordre transfert entre sections	0,00	0,00	0,00	0,00	0,00	0,00	0,00
041	Opérations patrimoniales	0,00	0,00	0,00	0,00	0,00	0,00	0,00
10	Dotations, fonds divers et réserves	0,00	0,00	0,00	0,00	0,00	0,00	0,00
13	Subventions d'investissement	0,00	0,00	0,00	0,00	0,00	0,00	0,00
16	Emprunts et dettes assimilées	0,00	0,00	0,00	0,00	0,00	0,00	0,00
18	Compte de liaison : affectat° (BA,régie)	0,00	0,00	0,00	0,00	0,00	0,00	0,00
20	Immobilisations incorporelles	0,00	0,00	0,00	0,00	0,00	0,00	0,00
204	Subventions d'équipement versées	0,00	0,00	0,00	0,00	0,00	0,00	0,00
21	Immobilisations corporelles	0,00	45 300,00	0,00	0,00	0,00	8 700,00	54 000,00
22	Immobilisations reçues en affectation	0,00	0,00	0,00	0,00	0,00	0,00	0,00
23	Immobilisations en cours	0,00	70 100,00	0,00	0,00	0,00	0,00	70 100,00
26	Participat° et créances rattachées	0,00	0,00	0,00	0,00	0,00	0,00	0,00
27	Autres immobilisations financières	0,00	0,00	0,00	0,00	0,00	0,00	0,00
Opérations d'équipement		0,00	0,00	0,00	0,00	0,00	0,00	0,00
Opérations pour compte de tiers		0,00	0,00	0,00	0,00	0,00	0,00	0,00
Restes à réaliser – reports		0,00	49 543,63	0,00	0,00	0,00	23 711,76	73 255,39
<b>RECETTES (2)</b>		0,00	4 673,53	0,00	0,00	0,00	0,00	4 673,53
Recettes de l'exercice		0,00	0,00	0,00	0,00	0,00	0,00	0,00
010	Stocks	0,00	0,00	0,00	0,00	0,00	0,00	0,00
021	Virement de la sect° de fonctionnement	0,00	0,00	0,00	0,00	0,00	0,00	0,00
024	Produits des cessions d'immobilisations	0,00	0,00	0,00	0,00	0,00	0,00	0,00



MAIRIE DE LE PONTET - BUDGET PRINCIPAL LE PONTET - BP - 2020

(1)	Libellé	20 Services communs	21 Enseignement du premier degré	22 Enseignement du deuxième degré	23 Enseignement supérieur	24 Formation continue	25 Services annexes de l'enseignement	Total
040	Opérat° ordre transfert entre sections	0,00	0,00	0,00	0,00	0,00	0,00	0,00
041	Opérations patrimoniales	0,00	0,00	0,00	0,00	0,00	0,00	0,00
10	Dotations, fonds divers et réserves	0,00	0,00	0,00	0,00	0,00	0,00	0,00
13	Subventions d'investissement	0,00	0,00	0,00	0,00	0,00	0,00	0,00
16	Emprunts et dettes assimilées	0,00	0,00	0,00	0,00	0,00	0,00	0,00
18	Compte de liaison : affectat° (BA,régie)	0,00	0,00	0,00	0,00	0,00	0,00	0,00
20	Immobilisations incorporelles	0,00	0,00	0,00	0,00	0,00	0,00	0,00
204	Subventions d'équipement versées	0,00	0,00	0,00	0,00	0,00	0,00	0,00
21	Immobilisations corporelles	0,00	0,00	0,00	0,00	0,00	0,00	0,00
22	Immobilisations reçues en affectation	0,00	0,00	0,00	0,00	0,00	0,00	0,00
23	Immobilisations en cours	0,00	0,00	0,00	0,00	0,00	0,00	0,00
26	Participat° et créances rattachées	0,00	0,00	0,00	0,00	0,00	0,00	0,00
27	Autres immobilisations financières	0,00	0,00	0,00	0,00	0,00	0,00	0,00
Opérations pour compte de tiers		0,00	0,00	0,00	0,00	0,00	0,00	0,00
Restes à réaliser – reports		0,00	4 673,53	0,00	0,00	0,00	0,00	4 673,53
<b>SOLDE (2)</b>		<b>0,00</b>	<b>-160 270,10</b>	<b>0,00</b>	<b>0,00</b>	<b>0,00</b>	<b>-32 411,76</b>	<b>-192 681,86</b>

(1)	Libellé	Sous-fonction 21			Sous-fonction 25				
		211 Ecoles maternelles	212 Ecoles primaires	213 Classes regroupées	251 Hébergement et restauration scolaire	252 Transports scolaires	253 Sport scolaire	254 Médecine scolaire	255 Classes de découverte et autres services
<b>DEPENSES (2)</b>		91 189,20	73 754,43	0,00	32 411,76	0,00	0,00	0,00	0,00
Dépenses de l'exercice		87 400,00	28 000,00	0,00	8 700,00	0,00	0,00	0,00	0,00
010	Stocks	0,00	0,00	0,00	0,00	0,00	0,00	0,00	0,00
020	Dépenses imprévues	0,00	0,00	0,00	0,00	0,00	0,00	0,00	0,00
040	Opérat° ordre transfert entre sections	0,00	0,00	0,00	0,00	0,00	0,00	0,00	0,00
041	Opérations patrimoniales	0,00	0,00	0,00	0,00	0,00	0,00	0,00	0,00
10	Dotations, fonds divers et réserves	0,00	0,00	0,00	0,00	0,00	0,00	0,00	0,00
13	Subventions d'investissement	0,00	0,00	0,00	0,00	0,00	0,00	0,00	0,00
16	Emprunts et dettes assimilées	0,00	0,00	0,00	0,00	0,00	0,00	0,00	0,00
18	Compte de liaison : affectat° (BA,régie)	0,00	0,00	0,00	0,00	0,00	0,00	0,00	0,00
20	Immobilisations incorporelles	0,00	0,00	0,00	0,00	0,00	0,00	0,00	0,00
204	Subventions d'équipement versées	0,00	0,00	0,00	0,00	0,00	0,00	0,00	0,00
21	Immobilisations corporelles	17 300,00	28 000,00	0,00	8 700,00	0,00	0,00	0,00	0,00
22	Immobilisations reçues en affectation	0,00	0,00	0,00	0,00	0,00	0,00	0,00	0,00

MAIRIE DE LE PONTET - BUDGET PRINCIPAL LE PONTET - BP - 2020

(1)	Libellé	Sous-fonction 21			Sous-fonction 25				
		211 Ecoles maternelles	212 Ecoles primaires	213 Classes regroupées	251 Hébergement et restauration scolaire	252 Transports scolaires	253 Sport scolaire	254 Médecine scolaire	255 Classes de découverte et autres services
23	Immobilisations en cours	70 100,00	0,00	0,00	0,00	0,00	0,00	0,00	0,00
26	Participat° et créances rattachées	0,00	0,00	0,00	0,00	0,00	0,00	0,00	0,00
27	Autres immobilisations financières	0,00	0,00	0,00	0,00	0,00	0,00	0,00	0,00
	Opérations d'équipement	0,00	0,00	0,00	0,00	0,00	0,00	0,00	0,00
	Opérations pour compte de tiers	0,00	0,00	0,00	0,00	0,00	0,00	0,00	0,00
	Restes à réaliser – reports	3 789,20	45 754,43	0,00	23 711,76	0,00	0,00	0,00	0,00
	<b>RECETTES (2)</b>	<b>0,00</b>	<b>4 673,53</b>	<b>0,00</b>	<b>0,00</b>	<b>0,00</b>	<b>0,00</b>	<b>0,00</b>	<b>0,00</b>
	Recettes de l'exercice	0,00	0,00	0,00	0,00	0,00	0,00	0,00	0,00
010	Stocks	0,00	0,00	0,00	0,00	0,00	0,00	0,00	0,00
021	Virement de la sect° de fonctionnement	0,00	0,00	0,00	0,00	0,00	0,00	0,00	0,00
024	Produits des cessions d'immobilisations	0,00	0,00	0,00	0,00	0,00	0,00	0,00	0,00
040	Opérat° ordre transfert entre sections	0,00	0,00	0,00	0,00	0,00	0,00	0,00	0,00
041	Opérations patrimoniales	0,00	0,00	0,00	0,00	0,00	0,00	0,00	0,00
10	Dotations, fonds divers et réserves	0,00	0,00	0,00	0,00	0,00	0,00	0,00	0,00
13	Subventions d'investissement	0,00	0,00	0,00	0,00	0,00	0,00	0,00	0,00
16	Emprunts et dettes assimilées	0,00	0,00	0,00	0,00	0,00	0,00	0,00	0,00
18	Compte de liaison : affectat° (BA,régie)	0,00	0,00	0,00	0,00	0,00	0,00	0,00	0,00
20	Immobilisations incorporelles	0,00	0,00	0,00	0,00	0,00	0,00	0,00	0,00
204	Subventions d'équipement versées	0,00	0,00	0,00	0,00	0,00	0,00	0,00	0,00
21	Immobilisations corporelles	0,00	0,00	0,00	0,00	0,00	0,00	0,00	0,00
22	Immobilisations reçues en affectation	0,00	0,00	0,00	0,00	0,00	0,00	0,00	0,00
23	Immobilisations en cours	0,00	0,00	0,00	0,00	0,00	0,00	0,00	0,00
26	Participat° et créances rattachées	0,00	0,00	0,00	0,00	0,00	0,00	0,00	0,00
27	Autres immobilisations financières	0,00	0,00	0,00	0,00	0,00	0,00	0,00	0,00
	Opérations pour compte de tiers	0,00	0,00	0,00	0,00	0,00	0,00	0,00	0,00
	Restes à réaliser – reports	0,00	4 673,53	0,00	0,00	0,00	0,00	0,00	0,00
	<b>SOLDE (2)</b>	<b>-91 189,20</b>	<b>-69 080,90</b>	<b>0,00</b>	<b>-32 411,76</b>	<b>0,00</b>	<b>0,00</b>	<b>0,00</b>	<b>0,00</b>

(1) Pour le croisement par nature, le détail est fait selon le niveau de vote choisi par l'assemblée délibérante (chapitre, article ou article spécialisé).

(2) Le solde correspond à la différence entre les recettes et les dépenses. Les dépenses et les recettes correspondent à la somme des dépenses et des recettes de l'exercice ainsi que des restes à réaliser et des reports (lignes budgétaires 001 et 002). Les lignes reports 001 et 002 apparaissent à la colonne 01-Non ventilables.

<b>IV – ANNEXES</b>	<b>IV</b>
<b>ELEMENTS DU BILAN PRESENTATION CROISEE PAR FONCTION – DETAIL INVESTISSEMENT</b>	<b>A1.2</b>

**FONCTION 3 – Culture**

(1)	Libellé	30 Services communs	31 Expression artistique	32 Conservation et diffusion des patrimoine	33 Action culturelle	Total
<b>DEPENSES (2)</b>		312 840,96	0,00	2 073,22	5 900,00	320 814,18
Dépenses de l'exercice		0,00	0,00	0,00	5 900,00	5 900,00
010	Stocks	0,00	0,00	0,00	0,00	0,00
020	Dépenses imprévues	0,00	0,00	0,00	0,00	0,00
040	Opérat° ordre transfert entre sections	0,00	0,00	0,00	0,00	0,00
041	Opérations patrimoniales	0,00	0,00	0,00	0,00	0,00
10	Dotations, fonds divers et réserves	0,00	0,00	0,00	0,00	0,00
13	Subventions d'investissement	0,00	0,00	0,00	0,00	0,00
16	Emprunts et dettes assimilées	0,00	0,00	0,00	0,00	0,00
18	Compte de liaison : affectat° (BA,régie)	0,00	0,00	0,00	0,00	0,00
20	Immobilisations incorporelles	0,00	0,00	0,00	0,00	0,00
204	Subventions d'équipement versées	0,00	0,00	0,00	0,00	0,00
21	Immobilisations corporelles	0,00	0,00	0,00	5 900,00	5 900,00
22	Immobilisations reçues en affectation	0,00	0,00	0,00	0,00	0,00
23	Immobilisations en cours	0,00	0,00	0,00	0,00	0,00
26	Participat° et créances rattachées	0,00	0,00	0,00	0,00	0,00
27	Autres immobilisations financières	0,00	0,00	0,00	0,00	0,00
Opérations d'équipement		0,00	0,00	0,00	0,00	0,00
Opérations pour compte de tiers		0,00	0,00	0,00	0,00	0,00
Restes à réaliser – reports		312 840,96	0,00	2 073,22	0,00	314 914,18
<b>RECETTES (2)</b>		0,00	0,00	0,00	0,00	0,00
Recettes de l'exercice		0,00	0,00	0,00	0,00	0,00
010	Stocks	0,00	0,00	0,00	0,00	0,00
021	Virement de la sect° de fonctionnement	0,00	0,00	0,00	0,00	0,00
024	Produits des cessions d'immobilisations	0,00	0,00	0,00	0,00	0,00
040	Opérat° ordre transfert entre sections	0,00	0,00	0,00	0,00	0,00
041	Opérations patrimoniales	0,00	0,00	0,00	0,00	0,00
10	Dotations, fonds divers et réserves	0,00	0,00	0,00	0,00	0,00
13	Subventions d'investissement	0,00	0,00	0,00	0,00	0,00
16	Emprunts et dettes assimilées	0,00	0,00	0,00	0,00	0,00

MAIRIE DE LE PONTET - BUDGET PRINCIPAL LE PONTET - BP - 2020

(1)	Libellé	30 Services communs	31 Expression artistique	32 Conservation et diffusion des patrimoine	33 Action culturelle	Total
18	Compte de liaison : affectat° (BA,régie)	0,00	0,00	0,00	0,00	0,00
20	Immobilisations incorporelles	0,00	0,00	0,00	0,00	0,00
204	Subventions d'équipement versées	0,00	0,00	0,00	0,00	0,00
21	Immobilisations corporelles	0,00	0,00	0,00	0,00	0,00
22	Immobilisations reçues en affectation	0,00	0,00	0,00	0,00	0,00
23	Immobilisations en cours	0,00	0,00	0,00	0,00	0,00
26	Participat° et créances rattachées	0,00	0,00	0,00	0,00	0,00
27	Autres immobilisations financières	0,00	0,00	0,00	0,00	0,00
Opérations pour compte de tiers		0,00	0,00	0,00	0,00	0,00
Restes à réaliser – reports		0,00	0,00	0,00	0,00	0,00
<b>SOLDE (2)</b>		-312 840,96	0,00	-2 073,22	-5 900,00	-320 814,18

(1)	Libellé	Sous-fonction 31				Sous-fonction 32			
		311 Expression musicale, lyrique et choré.	312 Arts plastiques, activités artistiques	313 Théâtres	314 Cinémas et autres salles de spectacles	321 Bibliothèques et médiathèques	322 Musées	323 Archives	324 Entretien du patrimoine culturel
<b>DEPENSES (2)</b>		0,00	0,00	0,00	0,00	2 073,22	0,00	0,00	0,00
Dépenses de l'exercice		0,00	0,00	0,00	0,00	0,00	0,00	0,00	0,00
010	Stocks	0,00	0,00	0,00	0,00	0,00	0,00	0,00	0,00
020	Dépenses imprévues	0,00	0,00	0,00	0,00	0,00	0,00	0,00	0,00
040	Opérat° ordre transfert entre sections	0,00	0,00	0,00	0,00	0,00	0,00	0,00	0,00
041	Opérations patrimoniales	0,00	0,00	0,00	0,00	0,00	0,00	0,00	0,00
10	Dotations, fonds divers et réserves	0,00	0,00	0,00	0,00	0,00	0,00	0,00	0,00
13	Subventions d'investissement	0,00	0,00	0,00	0,00	0,00	0,00	0,00	0,00
16	Emprunts et dettes assimilées	0,00	0,00	0,00	0,00	0,00	0,00	0,00	0,00
18	Compte de liaison : affectat° (BA,régie)	0,00	0,00	0,00	0,00	0,00	0,00	0,00	0,00
20	Immobilisations incorporelles	0,00	0,00	0,00	0,00	0,00	0,00	0,00	0,00
204	Subventions d'équipement versées	0,00	0,00	0,00	0,00	0,00	0,00	0,00	0,00
21	Immobilisations corporelles	0,00	0,00	0,00	0,00	0,00	0,00	0,00	0,00
22	Immobilisations reçues en affectation	0,00	0,00	0,00	0,00	0,00	0,00	0,00	0,00
23	Immobilisations en cours	0,00	0,00	0,00	0,00	0,00	0,00	0,00	0,00
26	Participat° et créances rattachées	0,00	0,00	0,00	0,00	0,00	0,00	0,00	0,00
27	Autres immobilisations financières	0,00	0,00	0,00	0,00	0,00	0,00	0,00	0,00
Opérations d'équipement		0,00	0,00	0,00	0,00	0,00	0,00	0,00	0,00
Opérations pour compte de tiers		0,00	0,00	0,00	0,00	0,00	0,00	0,00	0,00
Restes à réaliser – reports		0,00	0,00	0,00	0,00	2 073,22	0,00	0,00	0,00
<b>RECETTES (2)</b>		0,00	0,00	0,00	0,00	0,00	0,00	0,00	0,00
Recettes de l'exercice		0,00	0,00	0,00	0,00	0,00	0,00	0,00	0,00

MAIRIE DE LE PONTET - BUDGET PRINCIPAL LE PONTET - BP - 2020

(1)	Libellé	Sous-fonction 31				Sous-fonction 32			
		311 Expression musicale, lyrique et choré.	312 Arts plastiques, activités artistiques	313 Théâtres	314 Cinémas et autres salles de spectacles	321 Bibliothèques et médiathèques	322 Musées	323 Archives	324 Entretien du patrimoine culturel
010	Stocks	0,00	0,00	0,00	0,00	0,00	0,00	0,00	0,00
021	Virement de la sect° de fonctionnement	0,00	0,00	0,00	0,00	0,00	0,00	0,00	0,00
024	Produits des cessions d'immobilisations	0,00	0,00	0,00	0,00	0,00	0,00	0,00	0,00
040	Opérat° ordre transfert entre sections	0,00	0,00	0,00	0,00	0,00	0,00	0,00	0,00
041	Opérations patrimoniales	0,00	0,00	0,00	0,00	0,00	0,00	0,00	0,00
10	Dotations, fonds divers et réserves	0,00	0,00	0,00	0,00	0,00	0,00	0,00	0,00
13	Subventions d'investissement	0,00	0,00	0,00	0,00	0,00	0,00	0,00	0,00
16	Emprunts et dettes assimilées	0,00	0,00	0,00	0,00	0,00	0,00	0,00	0,00
18	Compte de liaison : affectat° (BA,régie)	0,00	0,00	0,00	0,00	0,00	0,00	0,00	0,00
20	Immobilisations incorporelles	0,00	0,00	0,00	0,00	0,00	0,00	0,00	0,00
204	Subventions d'équipement versées	0,00	0,00	0,00	0,00	0,00	0,00	0,00	0,00
21	Immobilisations corporelles	0,00	0,00	0,00	0,00	0,00	0,00	0,00	0,00
22	Immobilisations reçues en affectation	0,00	0,00	0,00	0,00	0,00	0,00	0,00	0,00
23	Immobilisations en cours	0,00	0,00	0,00	0,00	0,00	0,00	0,00	0,00
26	Participat° et créances rattachées	0,00	0,00	0,00	0,00	0,00	0,00	0,00	0,00
27	Autres immobilisations financières	0,00	0,00	0,00	0,00	0,00	0,00	0,00	0,00
Opérations pour compte de tiers		0,00	0,00	0,00	0,00	0,00	0,00	0,00	0,00
Restes à réaliser – reports		0,00	0,00	0,00	0,00	0,00	0,00	0,00	0,00
<b>SOLDE (2)</b>		<b>0,00</b>	<b>0,00</b>	<b>0,00</b>	<b>0,00</b>	<b>-2 073,22</b>	<b>0,00</b>	<b>0,00</b>	<b>0,00</b>

(1) Pour le croisement par nature, le détail est fait selon le niveau de vote choisi par l'assemblée délibérante (chapitre, article ou article spécialisé).

(2) Le solde correspond à la différence entre les recettes et les dépenses. Les dépenses et les recettes correspondent à la somme des dépenses et des recettes de l'exercice ainsi que des restes à réaliser et des reports (lignes budgétaires 001 et 002). Les lignes reports 001 et 002 apparaissent à la colonne 01-Non ventilables.

<b>IV – ANNEXES</b>	<b>IV</b>
<b>ELEMENTS DU BILAN PRESENTATION CROISEE PAR FONCTION – DETAIL INVESTISSEMENT</b>	<b>A1.2</b>

**FONCTION 4 – Sport et jeunesse**

(1)	Libellé	40 Services communs	41 Sports	42 Jeunesse	Total
<b>DEPENSES (2)</b>		0,00	319 765,20	49 981,60	369 746,80
Dépenses de l'exercice		0,00	131 400,00	10 300,00	141 700,00
010	Stocks	0,00	0,00	0,00	0,00
020	Dépenses imprévues	0,00	0,00	0,00	0,00
040	Opérat° ordre transfert entre sections	0,00	0,00	0,00	0,00
041	Opérations patrimoniales	0,00	0,00	0,00	0,00
10	Dotations, fonds divers et réserves	0,00	0,00	0,00	0,00
13	Subventions d'investissement	0,00	0,00	0,00	0,00
16	Emprunts et dettes assimilées	0,00	0,00	0,00	0,00
18	Compte de liaison : affectat° (BA,régie)	0,00	0,00	0,00	0,00
20	Immobilisations incorporelles	0,00	0,00	0,00	0,00
204	Subventions d'équipement versées	0,00	0,00	0,00	0,00
21	Immobilisations corporelles	0,00	22 400,00	10 300,00	32 700,00
22	Immobilisations reçues en affectation	0,00	0,00	0,00	0,00
23	Immobilisations en cours	0,00	109 000,00	0,00	109 000,00
26	Participat° et créances rattachées	0,00	0,00	0,00	0,00
27	Autres immobilisations financières	0,00	0,00	0,00	0,00
Opérations d'équipement		0,00	0,00	0,00	0,00
Opérations pour compte de tiers		0,00	0,00	0,00	0,00
Restes à réaliser – reports		0,00	188 365,20	39 681,60	228 046,80
<b>RECETTES (2)</b>		0,00	0,00	0,00	0,00
Recettes de l'exercice		0,00	0,00	0,00	0,00
010	Stocks	0,00	0,00	0,00	0,00
021	Virement de la sect° de fonctionnement	0,00	0,00	0,00	0,00
024	Produits des cessions d'immobilisations	0,00	0,00	0,00	0,00
040	Opérat° ordre transfert entre sections	0,00	0,00	0,00	0,00
041	Opérations patrimoniales	0,00	0,00	0,00	0,00
10	Dotations, fonds divers et réserves	0,00	0,00	0,00	0,00
13	Subventions d'investissement	0,00	0,00	0,00	0,00
16	Emprunts et dettes assimilées	0,00	0,00	0,00	0,00
18	Compte de liaison : affectat° (BA,régie)	0,00	0,00	0,00	0,00

MAIRIE DE LE PONTET - BUDGET PRINCIPAL LE PONTET - BP - 2020

(1)	Libellé	40 Services communs	41 Sports	42 Jeunesse	Total
20	Immobilisations incorporelles	0,00	0,00	0,00	0,00
204	Subventions d'équipement versées	0,00	0,00	0,00	0,00
21	Immobilisations corporelles	0,00	0,00	0,00	0,00
22	Immobilisations reçues en affectation	0,00	0,00	0,00	0,00
23	Immobilisations en cours	0,00	0,00	0,00	0,00
26	Participat° et créances rattachées	0,00	0,00	0,00	0,00
27	Autres immobilisations financières	0,00	0,00	0,00	0,00
Opérations pour compte de tiers		0,00	0,00	0,00	0,00
Restes à réaliser – reports		0,00	0,00	0,00	0,00
<b>SOLDE (2)</b>		<b>0,00</b>	<b>-319 765,20</b>	<b>-49 981,60</b>	<b>-369 746,80</b>

(1)	Libellé	Sous-fonction 41					Sous-fonction 42		
		411 Salles de sport, gymnases	412 Stades	413 Piscines	414 Autres équipements sportifs ou de loisir	415 Manifestations sportives	421 Centres de loisirs	422 Autres activités pour les jeunes	423 Colonies de vacances
<b>DEPENSES (2)</b>		110 300,00	7 000,00	14 100,00	188 365,20	0,00	49 981,60	0,00	0,00
Dépenses de l'exercice		110 300,00	7 000,00	14 100,00	0,00	0,00	10 300,00	0,00	0,00
010	Stocks	0,00	0,00	0,00	0,00	0,00	0,00	0,00	0,00
020	Dépenses imprévues	0,00	0,00	0,00	0,00	0,00	0,00	0,00	0,00
040	Opérat° ordre transfert entre sections	0,00	0,00	0,00	0,00	0,00	0,00	0,00	0,00
041	Opérations patrimoniales	0,00	0,00	0,00	0,00	0,00	0,00	0,00	0,00
10	Dotations, fonds divers et réserves	0,00	0,00	0,00	0,00	0,00	0,00	0,00	0,00
13	Subventions d'investissement	0,00	0,00	0,00	0,00	0,00	0,00	0,00	0,00
16	Emprunts et dettes assimilées	0,00	0,00	0,00	0,00	0,00	0,00	0,00	0,00
18	Compte de liaison : affectat° (BA,régie)	0,00	0,00	0,00	0,00	0,00	0,00	0,00	0,00
20	Immobilisations incorporelles	0,00	0,00	0,00	0,00	0,00	0,00	0,00	0,00
204	Subventions d'équipement versées	0,00	0,00	0,00	0,00	0,00	0,00	0,00	0,00
21	Immobilisations corporelles	10 300,00	7 000,00	5 100,00	0,00	0,00	10 300,00	0,00	0,00
22	Immobilisations reçues en affectation	0,00	0,00	0,00	0,00	0,00	0,00	0,00	0,00
23	Immobilisations en cours	100 000,00	0,00	9 000,00	0,00	0,00	0,00	0,00	0,00
26	Participat° et créances rattachées	0,00	0,00	0,00	0,00	0,00	0,00	0,00	0,00
27	Autres immobilisations financières	0,00	0,00	0,00	0,00	0,00	0,00	0,00	0,00
Opérations d'équipement		0,00	0,00	0,00	0,00	0,00	0,00	0,00	0,00
Opérations pour compte de tiers		0,00	0,00	0,00	0,00	0,00	0,00	0,00	0,00
Restes à réaliser – reports		0,00	0,00	0,00	188 365,20	0,00	39 681,60	0,00	0,00
<b>RECETTES (2)</b>		<b>0,00</b>	<b>0,00</b>	<b>0,00</b>	<b>0,00</b>	<b>0,00</b>	<b>0,00</b>	<b>0,00</b>	<b>0,00</b>
Recettes de l'exercice		0,00	0,00	0,00	0,00	0,00	0,00	0,00	0,00
010	Stocks	0,00	0,00	0,00	0,00	0,00	0,00	0,00	0,00

MAIRIE DE LE PONTET - BUDGET PRINCIPAL LE PONTET - BP - 2020

(1)	Libellé	Sous-fonction 41					Sous-fonction 42		
		411 Salles de sport, gymnases	412 Stades	413 Piscines	414 Autres équipements sportifs ou de loisir	415 Manifestations sportives	421 Centres de loisirs	422 Autres activités pour les jeunes	423 Colonies de vacances
021	Virement de la sect° de fonctionnement	0,00	0,00	0,00	0,00	0,00	0,00	0,00	0,00
024	Produits des cessions d'immobilisations	0,00	0,00	0,00	0,00	0,00	0,00	0,00	0,00
040	Opérat° ordre transfert entre sections	0,00	0,00	0,00	0,00	0,00	0,00	0,00	0,00
041	Opérations patrimoniales	0,00	0,00	0,00	0,00	0,00	0,00	0,00	0,00
10	Dotations, fonds divers et réserves	0,00	0,00	0,00	0,00	0,00	0,00	0,00	0,00
13	Subventions d'investissement	0,00	0,00	0,00	0,00	0,00	0,00	0,00	0,00
16	Emprunts et dettes assimilées	0,00	0,00	0,00	0,00	0,00	0,00	0,00	0,00
18	Compte de liaison : affectat° (BA,régie)	0,00	0,00	0,00	0,00	0,00	0,00	0,00	0,00
20	Immobilisations incorporelles	0,00	0,00	0,00	0,00	0,00	0,00	0,00	0,00
204	Subventions d'équipement versées	0,00	0,00	0,00	0,00	0,00	0,00	0,00	0,00
21	Immobilisations corporelles	0,00	0,00	0,00	0,00	0,00	0,00	0,00	0,00
22	Immobilisations reçues en affectation	0,00	0,00	0,00	0,00	0,00	0,00	0,00	0,00
23	Immobilisations en cours	0,00	0,00	0,00	0,00	0,00	0,00	0,00	0,00
26	Participat° et créances rattachées	0,00	0,00	0,00	0,00	0,00	0,00	0,00	0,00
27	Autres immobilisations financières	0,00	0,00	0,00	0,00	0,00	0,00	0,00	0,00
Opérations pour compte de tiers		0,00	0,00	0,00	0,00	0,00	0,00	0,00	0,00
Restes à réaliser – reports		0,00	0,00	0,00	0,00	0,00	0,00	0,00	0,00
<b>SOLDE (2)</b>		<b>-110 300,00</b>	<b>-7 000,00</b>	<b>-14 100,00</b>	<b>-188 365,20</b>	<b>0,00</b>	<b>-49 981,60</b>	<b>0,00</b>	<b>0,00</b>

(1) Pour le croisement par nature, le détail est fait selon le niveau de vote choisi par l'assemblée délibérante (chapitre, article ou article spécialisé).

(2) Le solde correspond à la différence entre les recettes et les dépenses. Les dépenses et les recettes correspondent à la somme des dépenses et des recettes de l'exercice ainsi que des restes à réaliser et des reports (lignes budgétaires 001 et 002). Les lignes reports 001 et 002 apparaissent à la colonne 01-Non ventilables.



<b>IV – ANNEXES</b>	<b>IV</b>
<b>ELEMENTS DU BILAN PRESENTATION CROISEE PAR FONCTION – DETAIL INVESTISSEMENT</b>	<b>A1.2</b>

**FONCTION 5 – Interventions sociales et santé**

(1)	Libellé	51 Santé	52 Interventions sociales	Total
<b>DEPENSES (2)</b>		0,00	0,00	0,00
Dépenses de l'exercice		0,00	0,00	0,00
010	Stocks	0,00	0,00	0,00
020	Dépenses imprévues	0,00	0,00	0,00
040	Opérat° ordre transfert entre sections	0,00	0,00	0,00
041	Opérations patrimoniales	0,00	0,00	0,00
10	Dotations, fonds divers et réserves	0,00	0,00	0,00
13	Subventions d'investissement	0,00	0,00	0,00
16	Emprunts et dettes assimilées	0,00	0,00	0,00
18	Compte de liaison : affectat° (BA,régie)	0,00	0,00	0,00
20	Immobilisations incorporelles	0,00	0,00	0,00
204	Subventions d'équipement versées	0,00	0,00	0,00
21	Immobilisations corporelles	0,00	0,00	0,00
22	Immobilisations reçues en affectation	0,00	0,00	0,00
23	Immobilisations en cours	0,00	0,00	0,00
26	Participat° et créances rattachées	0,00	0,00	0,00
27	Autres immobilisations financières	0,00	0,00	0,00
Opérations d'équipement		0,00	0,00	0,00
Opérations pour compte de tiers		0,00	0,00	0,00
Restes à réaliser – reports		0,00	0,00	0,00
<b>RECETTES (2)</b>		0,00	0,00	0,00
Recettes de l'exercice		0,00	0,00	0,00
010	Stocks	0,00	0,00	0,00
021	Virement de la sect° de fonctionnement	0,00	0,00	0,00
024	Produits des cessions d'immobilisations	0,00	0,00	0,00
040	Opérat° ordre transfert entre sections	0,00	0,00	0,00
041	Opérations patrimoniales	0,00	0,00	0,00
10	Dotations, fonds divers et réserves	0,00	0,00	0,00
13	Subventions d'investissement	0,00	0,00	0,00
16	Emprunts et dettes assimilées	0,00	0,00	0,00
18	Compte de liaison : affectat° (BA,régie)	0,00	0,00	0,00

MAIRIE DE LE PONTET - BUDGET PRINCIPAL LE PONTET - BP - 2020

(1)	Libellé	51 Santé	52 Interventions sociales	Total
20	Immobilisations incorporelles	0,00	0,00	0,00
204	Subventions d'équipement versées	0,00	0,00	0,00
21	Immobilisations corporelles	0,00	0,00	0,00
22	Immobilisations reçues en affectation	0,00	0,00	0,00
23	Immobilisations en cours	0,00	0,00	0,00
26	Participat° et créances rattachées	0,00	0,00	0,00
27	Autres immobilisations financières	0,00	0,00	0,00
Opérations pour compte de tiers		0,00	0,00	0,00
Restes à réaliser – reports		0,00	0,00	0,00
<b>SOLDE (2)</b>		<b>0,00</b>	<b>0,00</b>	<b>0,00</b>

(1)	Libellé	Sous-fonction 51			Sous-fonction 52				
		510 Services communs	511 Dispensaires, autres établist sanitaires	512 Actions de prévention sanitaire	520 Services communs	521 Services à caractère social handicapés	522 Act° pour l'enfance et l'adolescence	523 Act° pour personnes en difficulté	524 Autres services
<b>DEPENSES (2)</b>		0,00	0,00	0,00	0,00	0,00	0,00	0,00	0,00
Dépenses de l'exercice		0,00	0,00	0,00	0,00	0,00	0,00	0,00	0,00
010	Stocks	0,00	0,00	0,00	0,00	0,00	0,00	0,00	0,00
020	Dépenses imprévues	0,00	0,00	0,00	0,00	0,00	0,00	0,00	0,00
040	Opérat° ordre transfert entre sections	0,00	0,00	0,00	0,00	0,00	0,00	0,00	0,00
041	Opérations patrimoniales	0,00	0,00	0,00	0,00	0,00	0,00	0,00	0,00
10	Dotations, fonds divers et réserves	0,00	0,00	0,00	0,00	0,00	0,00	0,00	0,00
13	Subventions d'investissement	0,00	0,00	0,00	0,00	0,00	0,00	0,00	0,00
16	Emprunts et dettes assimilées	0,00	0,00	0,00	0,00	0,00	0,00	0,00	0,00
18	Compte de liaison : affectat° (BA,régie)	0,00	0,00	0,00	0,00	0,00	0,00	0,00	0,00
20	Immobilisations incorporelles	0,00	0,00	0,00	0,00	0,00	0,00	0,00	0,00
204	Subventions d'équipement versées	0,00	0,00	0,00	0,00	0,00	0,00	0,00	0,00
21	Immobilisations corporelles	0,00	0,00	0,00	0,00	0,00	0,00	0,00	0,00
22	Immobilisations reçues en affectation	0,00	0,00	0,00	0,00	0,00	0,00	0,00	0,00
23	Immobilisations en cours	0,00	0,00	0,00	0,00	0,00	0,00	0,00	0,00
26	Participat° et créances rattachées	0,00	0,00	0,00	0,00	0,00	0,00	0,00	0,00
27	Autres immobilisations financières	0,00	0,00	0,00	0,00	0,00	0,00	0,00	0,00
Opérations d'équipement		0,00	0,00	0,00	0,00	0,00	0,00	0,00	0,00
Opérations pour compte de tiers		0,00	0,00	0,00	0,00	0,00	0,00	0,00	0,00
Restes à réaliser – reports		0,00	0,00	0,00	0,00	0,00	0,00	0,00	0,00
<b>RECETTES (2)</b>		0,00	0,00	0,00	0,00	0,00	0,00	0,00	0,00
Recettes de l'exercice		0,00	0,00	0,00	0,00	0,00	0,00	0,00	0,00
010	Stocks	0,00	0,00	0,00	0,00	0,00	0,00	0,00	0,00

MAIRIE DE LE PONTET - BUDGET PRINCIPAL LE PONTET - BP - 2020

(1)	Libellé	Sous-fonction 51			Sous-fonction 52				
		510 Services communs	511 Dispensaires, autres établist sanitaires	512 Actions de prévention sanitaire	520 Services communs	521 Services à caractère social handicapés	522 Act° pour l'enfance et l'adolescence	523 Act° pour personnes en difficulté	524 Autres services
021	Virement de la sect° de fonctionnement	0,00	0,00	0,00	0,00	0,00	0,00	0,00	0,00
024	Produits des cessions d'immobilisations	0,00	0,00	0,00	0,00	0,00	0,00	0,00	0,00
040	Opérat° ordre transfert entre sections	0,00	0,00	0,00	0,00	0,00	0,00	0,00	0,00
041	Opérations patrimoniales	0,00	0,00	0,00	0,00	0,00	0,00	0,00	0,00
10	Dotations, fonds divers et réserves	0,00	0,00	0,00	0,00	0,00	0,00	0,00	0,00
13	Subventions d'investissement	0,00	0,00	0,00	0,00	0,00	0,00	0,00	0,00
16	Emprunts et dettes assimilées	0,00	0,00	0,00	0,00	0,00	0,00	0,00	0,00
18	Compte de liaison : affectat° (BA,régie)	0,00	0,00	0,00	0,00	0,00	0,00	0,00	0,00
20	Immobilisations incorporelles	0,00	0,00	0,00	0,00	0,00	0,00	0,00	0,00
204	Subventions d'équipement versées	0,00	0,00	0,00	0,00	0,00	0,00	0,00	0,00
21	Immobilisations corporelles	0,00	0,00	0,00	0,00	0,00	0,00	0,00	0,00
22	Immobilisations reçues en affectation	0,00	0,00	0,00	0,00	0,00	0,00	0,00	0,00
23	Immobilisations en cours	0,00	0,00	0,00	0,00	0,00	0,00	0,00	0,00
26	Participat° et créances rattachées	0,00	0,00	0,00	0,00	0,00	0,00	0,00	0,00
27	Autres immobilisations financières	0,00	0,00	0,00	0,00	0,00	0,00	0,00	0,00
Opérations pour compte de tiers		0,00	0,00	0,00	0,00	0,00	0,00	0,00	0,00
Restes à réaliser – reports		0,00	0,00	0,00	0,00	0,00	0,00	0,00	0,00
<b>SOLDE (2)</b>		<b>0,00</b>	<b>0,00</b>	<b>0,00</b>	<b>0,00</b>	<b>0,00</b>	<b>0,00</b>	<b>0,00</b>	<b>0,00</b>

(1) Pour le croisement par nature, le détail est fait selon le niveau de vote choisi par l'assemblée délibérante (chapitre, article ou article spécialisé).

(2) Le solde correspond à la différence entre les recettes et les dépenses. Les dépenses et les recettes correspondent à la somme des dépenses et des recettes de l'exercice ainsi que des restes à réaliser et des reports (lignes budgétaires 001 et 002). Les lignes reports 001 et 002 apparaissent à la colonne 01-Non ventilables.

<b>IV – ANNEXES</b>	<b>IV</b>
<b>ELEMENTS DU BILAN PRESENTATION CROISEE PAR FONCTION – DETAIL INVESTISSEMENT</b>	<b>A1.2</b>

**FONCTION 6 – Famille**

(1)	Libellé	60 Services communs	61 Services en faveur des personnes âgées	62 Actions en faveur de la maternité	63 Aides à la famille	64 Crèches et garderies	Total
<b>DEPENSES (2)</b>		0,00	0,00	0,00	0,00	0,00	0,00
Dépenses de l'exercice		0,00	0,00	0,00	0,00	0,00	0,00
010	Stocks	0,00	0,00	0,00	0,00	0,00	0,00
020	Dépenses imprévues	0,00	0,00	0,00	0,00	0,00	0,00
040	<i>Opérat° ordre transfert entre sections</i>	0,00	0,00	0,00	0,00	0,00	0,00
041	<i>Opérations patrimoniales</i>	0,00	0,00	0,00	0,00	0,00	0,00
10	Dotations, fonds divers et réserves	0,00	0,00	0,00	0,00	0,00	0,00
13	Subventions d'investissement	0,00	0,00	0,00	0,00	0,00	0,00
16	Emprunts et dettes assimilées	0,00	0,00	0,00	0,00	0,00	0,00
18	Compte de liaison : affectat° (BA,régie)	0,00	0,00	0,00	0,00	0,00	0,00
20	Immobilisations incorporelles	0,00	0,00	0,00	0,00	0,00	0,00
204	Subventions d'équipement versées	0,00	0,00	0,00	0,00	0,00	0,00
21	Immobilisations corporelles	0,00	0,00	0,00	0,00	0,00	0,00
22	Immobilisations reçues en affectation	0,00	0,00	0,00	0,00	0,00	0,00
23	Immobilisations en cours	0,00	0,00	0,00	0,00	0,00	0,00
26	Participat° et créances rattachées	0,00	0,00	0,00	0,00	0,00	0,00
27	Autres immobilisations financières	0,00	0,00	0,00	0,00	0,00	0,00
Opérations d'équipement		0,00	0,00	0,00	0,00	0,00	0,00
Opérations pour compte de tiers		0,00	0,00	0,00	0,00	0,00	0,00
Restes à réaliser – reports		0,00	0,00	0,00	0,00	0,00	0,00
<b>RECETTES (2)</b>		0,00	0,00	0,00	0,00	0,00	0,00
Recettes de l'exercice		0,00	0,00	0,00	0,00	0,00	0,00
010	Stocks	0,00	0,00	0,00	0,00	0,00	0,00
021	<i>Virement de la sect° de fonctionnement</i>	0,00	0,00	0,00	0,00	0,00	0,00
024	Produits des cessions d'immobilisations	0,00	0,00	0,00	0,00	0,00	0,00
040	<i>Opérat° ordre transfert entre sections</i>	0,00	0,00	0,00	0,00	0,00	0,00
041	<i>Opérations patrimoniales</i>	0,00	0,00	0,00	0,00	0,00	0,00
10	Dotations, fonds divers et réserves	0,00	0,00	0,00	0,00	0,00	0,00
13	Subventions d'investissement	0,00	0,00	0,00	0,00	0,00	0,00
16	Emprunts et dettes assimilées	0,00	0,00	0,00	0,00	0,00	0,00

**MAIRIE DE LE PONTET - BUDGET PRINCIPAL LE PONTET - BP - 2020**

(1)	Libellé	60 Services communs	61 Services en faveur des personnes âgées	62 Actions en faveur de la maternité	63 Aides à la famille	64 Crèches et garderies	Total
18	Compte de liaison : affectat° (BA,régie)	0,00	0,00	0,00	0,00	0,00	0,00
20	Immobilisations incorporelles	0,00	0,00	0,00	0,00	0,00	0,00
204	Subventions d'équipement versées	0,00	0,00	0,00	0,00	0,00	0,00
21	Immobilisations corporelles	0,00	0,00	0,00	0,00	0,00	0,00
22	Immobilisations reçues en affectation	0,00	0,00	0,00	0,00	0,00	0,00
23	Immobilisations en cours	0,00	0,00	0,00	0,00	0,00	0,00
26	Participat° et créances rattachées	0,00	0,00	0,00	0,00	0,00	0,00
27	Autres immobilisations financières	0,00	0,00	0,00	0,00	0,00	0,00
	Opérations pour compte de tiers	0,00	0,00	0,00	0,00	0,00	0,00
	Restes à réaliser – reports	0,00	0,00	0,00	0,00	0,00	0,00
	<b>SOLDE (2)</b>	<b>0,00</b>	<b>0,00</b>	<b>0,00</b>	<b>0,00</b>	<b>0,00</b>	<b>0,00</b>

(1) Pour le croisement par nature, le détail est fait selon le niveau de vote choisi par l'assemblée délibérante (chapitre, article ou article spécialisé).

(2) Le solde correspond à la différence entre les recettes et les dépenses. Les dépenses et les recettes correspondent à la somme des dépenses et des recettes de l'exercice ainsi que des restes à réaliser et des reports (lignes budgétaires 001 et 002). Les lignes reports 001 et 002 apparaissent à la colonne 01-Non ventilables.

<b>IV – ANNEXES</b>	<b>IV</b>
<b>ELEMENTS DU BILAN PRESENTATION CROISEE PAR FONCTION – DETAIL INVESTISSEMENT</b>	<b>A1.2</b>

## FONCTION 7 – Logement

(1)	Libellé	70 Services communs	71 Parc privé de la ville	72 Aide au secteur locatif	73 Aides à l'accession à la propriété	Total
<b>DEPENSES (2)</b>		0,00	0,00	0,00	0,00	0,00
Dépenses de l'exercice		0,00	0,00	0,00	0,00	0,00
010	Stocks	0,00	0,00	0,00	0,00	0,00
020	Dépenses imprévues	0,00	0,00	0,00	0,00	0,00
040	Opérat° ordre transfert entre sections	0,00	0,00	0,00	0,00	0,00
041	Opérations patrimoniales	0,00	0,00	0,00	0,00	0,00
10	Dotations, fonds divers et réserves	0,00	0,00	0,00	0,00	0,00
13	Subventions d'investissement	0,00	0,00	0,00	0,00	0,00
16	Emprunts et dettes assimilées	0,00	0,00	0,00	0,00	0,00
18	Compte de liaison : affectat° (BA,régie)	0,00	0,00	0,00	0,00	0,00
20	Immobilisations incorporelles	0,00	0,00	0,00	0,00	0,00
204	Subventions d'équipement versées	0,00	0,00	0,00	0,00	0,00
21	Immobilisations corporelles	0,00	0,00	0,00	0,00	0,00
22	Immobilisations reçues en affectation	0,00	0,00	0,00	0,00	0,00
23	Immobilisations en cours	0,00	0,00	0,00	0,00	0,00
26	Participat° et créances rattachées	0,00	0,00	0,00	0,00	0,00
27	Autres immobilisations financières	0,00	0,00	0,00	0,00	0,00
Opérations d'équipement		0,00	0,00	0,00	0,00	0,00
Opérations pour compte de tiers		0,00	0,00	0,00	0,00	0,00
Restes à réaliser – reports		0,00	0,00	0,00	0,00	0,00
<b>RECETTES (2)</b>		0,00	0,00	0,00	0,00	0,00
Recettes de l'exercice		0,00	0,00	0,00	0,00	0,00
010	Stocks	0,00	0,00	0,00	0,00	0,00
021	Virement de la sect° de fonctionnement	0,00	0,00	0,00	0,00	0,00
024	Produits des cessions d'immobilisations	0,00	0,00	0,00	0,00	0,00
040	Opérat° ordre transfert entre sections	0,00	0,00	0,00	0,00	0,00
041	Opérations patrimoniales	0,00	0,00	0,00	0,00	0,00
10	Dotations, fonds divers et réserves	0,00	0,00	0,00	0,00	0,00
13	Subventions d'investissement	0,00	0,00	0,00	0,00	0,00
16	Emprunts et dettes assimilées	0,00	0,00	0,00	0,00	0,00
18	Compte de liaison : affectat° (BA,régie)	0,00	0,00	0,00	0,00	0,00

**MAIRIE DE LE PONTET - BUDGET PRINCIPAL LE PONTET - BP - 2020**

(1)	Libellé	70 Services communs	71 Parc privé de la ville	72 Aide au secteur locatif	73 Aides à l'accession à la propriété	Total
20	Immobilisations incorporelles	0,00	0,00	0,00	0,00	0,00
204	Subventions d'équipement versées	0,00	0,00	0,00	0,00	0,00
21	Immobilisations corporelles	0,00	0,00	0,00	0,00	0,00
22	Immobilisations reçues en affectation	0,00	0,00	0,00	0,00	0,00
23	Immobilisations en cours	0,00	0,00	0,00	0,00	0,00
26	Participat° et créances rattachées	0,00	0,00	0,00	0,00	0,00
27	Autres immobilisations financières	0,00	0,00	0,00	0,00	0,00
Opérations pour compte de tiers		0,00	0,00	0,00	0,00	0,00
Restes à réaliser – reports		0,00	0,00	0,00	0,00	0,00
<b>SOLDE (2)</b>		<b>0,00</b>	<b>0,00</b>	<b>0,00</b>	<b>0,00</b>	<b>0,00</b>

(1) Pour le croisement par nature, le détail est fait selon le niveau de vote choisi par l'assemblée délibérante (chapitre, article ou article spécialisé).

(2) Le solde correspond à la différence entre les recettes et les dépenses. Les dépenses et les recettes correspondent à la somme des dépenses et des recettes de l'exercice ainsi que des restes à réaliser et des reports (lignes budgétaires 001 et 002). Les lignes reports 001 et 002 apparaissent à la colonne 01-Non ventilables.

<b>IV – ANNEXES</b>	<b>IV</b>
<b>ELEMENTS DU BILAN PRESENTATION CROISEE PAR FONCTION – DETAIL INVESTISSEMENT</b>	<b>A1.2</b>

## FONCTION 8 – Aménagement et services urbains, environnement

(1)	Libellé	81 Services urbains	82 Aménagement urbain	83 Environnement	Total
<b>DEPENSES (2)</b>		326 867,61	675 680,50	0,00	1 002 548,11
Dépenses de l'exercice		180 000,00	257 700,00	0,00	437 700,00
010	Stocks	0,00	0,00	0,00	0,00
020	Dépenses imprévues	0,00	0,00	0,00	0,00
040	Opérat° ordre transfert entre sections	0,00	0,00	0,00	0,00
041	Opérations patrimoniales	0,00	0,00	0,00	0,00
10	Dotations, fonds divers et réserves	0,00	0,00	0,00	0,00
13	Subventions d'investissement	0,00	0,00	0,00	0,00
16	Emprunts et dettes assimilées	0,00	0,00	0,00	0,00
18	Compte de liaison : affectat° (BA,régie)	0,00	0,00	0,00	0,00
20	Immobilisations incorporelles	0,00	40 000,00	0,00	40 000,00
204	Subventions d'équipement versées	0,00	0,00	0,00	0,00
21	Immobilisations corporelles	0,00	0,00	0,00	0,00
22	Immobilisations reçues en affectation	0,00	0,00	0,00	0,00
23	Immobilisations en cours	180 000,00	217 700,00	0,00	397 700,00
26	Participat° et créances rattachées	0,00	0,00	0,00	0,00
27	Autres immobilisations financières	0,00	0,00	0,00	0,00
Opérations d'équipement		0,00	0,00	0,00	0,00
Opérations pour compte de tiers		0,00	0,00	0,00	0,00
Restes à réaliser – reports		146 867,61	417 980,50	0,00	564 848,11
<b>RECETTES (2)</b>		0,00	261 250,00	0,00	261 250,00
Recettes de l'exercice		0,00	100 000,00	0,00	100 000,00
010	Stocks	0,00	0,00	0,00	0,00
021	Virement de la sect° de fonctionnement	0,00	0,00	0,00	0,00
024	Produits des cessions d'immobilisations	0,00	0,00	0,00	0,00
040	Opérat° ordre transfert entre sections	0,00	0,00	0,00	0,00
041	Opérations patrimoniales	0,00	0,00	0,00	0,00
10	Dotations, fonds divers et réserves	0,00	0,00	0,00	0,00
13	Subventions d'investissement	0,00	100 000,00	0,00	100 000,00
16	Emprunts et dettes assimilées	0,00	0,00	0,00	0,00
18	Compte de liaison : affectat° (BA,régie)	0,00	0,00	0,00	0,00



MAIRIE DE LE PONTET - BUDGET PRINCIPAL LE PONTET - BP - 2020

(1)	Libellé	81 Services urbains	82 Aménagement urbain	83 Environnement	Total
20	Immobilisations incorporelles	0,00	0,00	0,00	0,00
204	Subventions d'équipement versées	0,00	0,00	0,00	0,00
21	Immobilisations corporelles	0,00	0,00	0,00	0,00
22	Immobilisations reçues en affectation	0,00	0,00	0,00	0,00
23	Immobilisations en cours	0,00	0,00	0,00	0,00
26	Participat° et créances rattachées	0,00	0,00	0,00	0,00
27	Autres immobilisations financières	0,00	0,00	0,00	0,00
Opérations pour compte de tiers		0,00	0,00	0,00	0,00
Restes à réaliser – reports		0,00	161 250,00	0,00	161 250,00
<b>SOLDE (2)</b>		<b>-326 867,61</b>	<b>-414 430,50</b>	<b>0,00</b>	<b>-741 298,11</b>

(1)	Libellé	Sous-fonction 81						816 Autres réseaux et services divers
		810 Services communs	811 Eau et assainissement	812 Collecte et traitement ordures ménagères	813 Propreté urbaine	814 Eclairage public	815 Transports urbains	
<b>DEPENSES (2)</b>		0,00	0,00	0,00	43 428,00	100 000,00	0,00	183 439,61
Dépenses de l'exercice		0,00	0,00	0,00	0,00	100 000,00	0,00	80 000,00
010	Stocks	0,00	0,00	0,00	0,00	0,00	0,00	0,00
020	Dépenses imprévues	0,00	0,00	0,00	0,00	0,00	0,00	0,00
040	Opérat° ordre transfert entre sections	0,00	0,00	0,00	0,00	0,00	0,00	0,00
041	Opérations patrimoniales	0,00	0,00	0,00	0,00	0,00	0,00	0,00
10	Dotations, fonds divers et réserves	0,00	0,00	0,00	0,00	0,00	0,00	0,00
13	Subventions d'investissement	0,00	0,00	0,00	0,00	0,00	0,00	0,00
16	Emprunts et dettes assimilées	0,00	0,00	0,00	0,00	0,00	0,00	0,00
18	Compte de liaison : affectat° (BA, régie)	0,00	0,00	0,00	0,00	0,00	0,00	0,00
20	Immobilisations incorporelles	0,00	0,00	0,00	0,00	0,00	0,00	0,00
204	Subventions d'équipement versées	0,00	0,00	0,00	0,00	0,00	0,00	0,00
21	Immobilisations corporelles	0,00	0,00	0,00	0,00	0,00	0,00	0,00
22	Immobilisations reçues en affectation	0,00	0,00	0,00	0,00	0,00	0,00	0,00
23	Immobilisations en cours	0,00	0,00	0,00	0,00	100 000,00	0,00	80 000,00
26	Participat° et créances rattachées	0,00	0,00	0,00	0,00	0,00	0,00	0,00
27	Autres immobilisations financières	0,00	0,00	0,00	0,00	0,00	0,00	0,00
Opérations d'équipement		0,00	0,00	0,00	0,00	0,00	0,00	0,00

MAIRIE DE LE PONTET - BUDGET PRINCIPAL LE PONTET - BP - 2020

(1)	Libellé	Sous-fonction 81						
		810 Services communs	811 Eau et assainissement	812 Collecte et traitement ordures ménagères	813 Propreté urbaine	814 Eclairage public	815 Transports urbains	816 Autres réseaux et services divers
	Opérations pour compte de tiers	0,00	0,00	0,00	0,00	0,00	0,00	0,00
	Restes à réaliser – reports	0,00	0,00	0,00	43 428,00	0,00	0,00	103 439,61
	<b>RECETTES (2)</b>	<b>0,00</b>	<b>0,00</b>	<b>0,00</b>	<b>0,00</b>	<b>0,00</b>	<b>0,00</b>	<b>0,00</b>
	Recettes de l'exercice	0,00	0,00	0,00	0,00	0,00	0,00	0,00
010	Stocks	0,00	0,00	0,00	0,00	0,00	0,00	0,00
021	Virement de la sect° de fonctionnement	0,00	0,00	0,00	0,00	0,00	0,00	0,00
024	Produits des cessions d'immobilisations	0,00	0,00	0,00	0,00	0,00	0,00	0,00
040	Opérat° ordre transfert entre sections	0,00	0,00	0,00	0,00	0,00	0,00	0,00
041	Opérations patrimoniales	0,00	0,00	0,00	0,00	0,00	0,00	0,00
10	Dotations, fonds divers et réserves	0,00	0,00	0,00	0,00	0,00	0,00	0,00
13	Subventions d'investissement	0,00	0,00	0,00	0,00	0,00	0,00	0,00
16	Emprunts et dettes assimilées	0,00	0,00	0,00	0,00	0,00	0,00	0,00
18	Compte de liaison : affectat° (BA,régie)	0,00	0,00	0,00	0,00	0,00	0,00	0,00
20	Immobilisations incorporelles	0,00	0,00	0,00	0,00	0,00	0,00	0,00
204	Subventions d'équipement versées	0,00	0,00	0,00	0,00	0,00	0,00	0,00
21	Immobilisations corporelles	0,00	0,00	0,00	0,00	0,00	0,00	0,00
22	Immobilisations reçues en affectation	0,00	0,00	0,00	0,00	0,00	0,00	0,00
23	Immobilisations en cours	0,00	0,00	0,00	0,00	0,00	0,00	0,00
26	Participat° et créances rattachées	0,00	0,00	0,00	0,00	0,00	0,00	0,00
27	Autres immobilisations financières	0,00	0,00	0,00	0,00	0,00	0,00	0,00
	Opérations pour compte de tiers	0,00	0,00	0,00	0,00	0,00	0,00	0,00
	Restes à réaliser – reports	0,00	0,00	0,00	0,00	0,00	0,00	0,00
	<b>SOLDE (2)</b>	<b>0,00</b>	<b>0,00</b>	<b>0,00</b>	<b>-43 428,00</b>	<b>-100 000,00</b>	<b>0,00</b>	<b>-183 439,61</b>

(1)	Libellé	Sous-fonction 82					Sous fonction 83			
		820 Services communs	821 Equipements de voirie	822 Voirie communale et routes	823 Espaces verts urbains	824 Autres opérations d'aménagement urbain	830 Services communs	831 Aménagement des eaux	832 Act° spécif. lutte contre la pollution	833 Préservation du milieu naturel
	<b>DEPENSES (2)</b>	<b>117 480,00</b>	<b>0,00</b>	<b>437 376,80</b>	<b>55 933,60</b>	<b>64 890,10</b>	<b>0,00</b>	<b>0,00</b>	<b>0,00</b>	<b>0,00</b>

MAIRIE DE LE PONTET - BUDGET PRINCIPAL LE PONTET - BP - 2020

(1)	Libellé	Sous-fonction 82					Sous fonction 83			
		820 Services communs	821 Equipements de voirie	822 Voirie communale et routes	823 Espaces verts urbains	824 Autres opérations d'aménagement urbain	830 Services communs	831 Aménagement des eaux	832 Act° spécif. lutte contre la pollution	833 Préservation du milieu naturel
	Dépenses de l'exercice	0,00	0,00	205 700,00	52 000,00	0,00	0,00	0,00	0,00	0,00
010	Stocks	0,00	0,00	0,00	0,00	0,00	0,00	0,00	0,00	0,00
020	Dépenses imprévues	0,00	0,00	0,00	0,00	0,00	0,00	0,00	0,00	0,00
040	Opérat° ordre transfert entre sections	0,00	0,00	0,00	0,00	0,00	0,00	0,00	0,00	0,00
041	Opérations patrimoniales	0,00	0,00	0,00	0,00	0,00	0,00	0,00	0,00	0,00
10	Dotations, fonds divers et réserves	0,00	0,00	0,00	0,00	0,00	0,00	0,00	0,00	0,00
13	Subventions d'investissement	0,00	0,00	0,00	0,00	0,00	0,00	0,00	0,00	0,00
16	Emprunts et dettes assimilées	0,00	0,00	0,00	0,00	0,00	0,00	0,00	0,00	0,00
18	Compte de liaison : affectat° (BA,régie)	0,00	0,00	0,00	0,00	0,00	0,00	0,00	0,00	0,00
20	Immobilisations incorporelles	0,00	0,00	40 000,00	0,00	0,00	0,00	0,00	0,00	0,00
204	Subventions d'équipement versées	0,00	0,00	0,00	0,00	0,00	0,00	0,00	0,00	0,00
21	Immobilisations corporelles	0,00	0,00	0,00	0,00	0,00	0,00	0,00	0,00	0,00
22	Immobilisations reçues en affectation	0,00	0,00	0,00	0,00	0,00	0,00	0,00	0,00	0,00
23	Immobilisations en cours	0,00	0,00	165 700,00	52 000,00	0,00	0,00	0,00	0,00	0,00
26	Participat° et créances rattachées	0,00	0,00	0,00	0,00	0,00	0,00	0,00	0,00	0,00
27	Autres immobilisations financières	0,00	0,00	0,00	0,00	0,00	0,00	0,00	0,00	0,00
	Opérations d'équipement	0,00	0,00	0,00	0,00	0,00	0,00	0,00	0,00	0,00
	Opérations pour compte de tiers	0,00	0,00	0,00	0,00	0,00	0,00	0,00	0,00	0,00
	Restes à réaliser – reports	117 480,00	0,00	231 676,80	3 933,60	64 890,10	0,00	0,00	0,00	0,00
	<b>RECETTES (2)</b>	0,00	0,00	161 250,00	0,00	100 000,00	0,00	0,00	0,00	0,00
	Recettes de l'exercice	0,00	0,00	100 000,00	0,00	0,00	0,00	0,00	0,00	0,00
010	Stocks	0,00	0,00	0,00	0,00	0,00	0,00	0,00	0,00	0,00
021	Virement de la sect° de fonctionnement	0,00	0,00	0,00	0,00	0,00	0,00	0,00	0,00	0,00
024	Produits des cessions d'immobilisations	0,00	0,00	0,00	0,00	0,00	0,00	0,00	0,00	0,00
040	Opérat° ordre transfert entre sections	0,00	0,00	0,00	0,00	0,00	0,00	0,00	0,00	0,00
041	Opérations patrimoniales	0,00	0,00	0,00	0,00	0,00	0,00	0,00	0,00	0,00
10	Dotations, fonds divers et réserves	0,00	0,00	0,00	0,00	0,00	0,00	0,00	0,00	0,00
13	Subventions d'investissement	0,00	0,00	100 000,00	0,00	0,00	0,00	0,00	0,00	0,00
16	Emprunts et dettes assimilées	0,00	0,00	0,00	0,00	0,00	0,00	0,00	0,00	0,00
18	Compte de liaison : affectat° (BA,régie)	0,00	0,00	0,00	0,00	0,00	0,00	0,00	0,00	0,00
20	Immobilisations incorporelles	0,00	0,00	0,00	0,00	0,00	0,00	0,00	0,00	0,00
204	Subventions d'équipement versées	0,00	0,00	0,00	0,00	0,00	0,00	0,00	0,00	0,00

**MAIRIE DE LE PONTET - BUDGET PRINCIPAL LE PONTET - BP - 2020**

(1)	Libellé	Sous-fonction 82					Sous fonction 83			
		820 Services communs	821 Equipements de voirie	822 Voirie communale et routes	823 Espaces verts urbains	824 Autres opérations d'aménagement urbain	830 Services communs	831 Aménagement des eaux	832 Act° spécif. lutte contre la pollution	833 Préservation du milieu naturel
21	Immobilisations corporelles	0,00	0,00	0,00	0,00	0,00	0,00	0,00	0,00	0,00
22	Immobilisations reçues en affectation	0,00	0,00	0,00	0,00	0,00	0,00	0,00	0,00	0,00
23	Immobilisations en cours	0,00	0,00	0,00	0,00	0,00	0,00	0,00	0,00	0,00
26	Participat° et créances rattachées	0,00	0,00	0,00	0,00	0,00	0,00	0,00	0,00	0,00
27	Autres immobilisations financières	0,00	0,00	0,00	0,00	0,00	0,00	0,00	0,00	0,00
Opérations pour compte de tiers		0,00	0,00	0,00	0,00	0,00	0,00	0,00	0,00	0,00
Restes à réaliser – reports		0,00	0,00	61 250,00	0,00	100 000,00	0,00	0,00	0,00	0,00
<b>SOLDE (2)</b>		<b>-117 480,00</b>	<b>0,00</b>	<b>-276 126,80</b>	<b>-55 933,60</b>	<b>35 109,90</b>	<b>0,00</b>	<b>0,00</b>	<b>0,00</b>	<b>0,00</b>

(1) Pour le croisement par nature, le détail est fait selon le niveau de vote choisi par l'assemblée délibérante (chapitre, article ou article spécialisé).

(2) Le solde correspond à la différence entre les recettes et les dépenses. Les dépenses et les recettes correspondent à la somme des dépenses et des recettes de l'exercice ainsi que des restes à réaliser et des reports (lignes budgétaires 001 et 002). Les lignes reports 001 et 002 apparaissent à la colonne 01-Non ventilables.

<b>IV – ANNEXES</b>	<b>IV</b>
<b>ELEMENTS DU BILAN PRESENTATION CROISEE PAR FONCTION – DETAIL INVESTISSEMENT</b>	<b>A1.2</b>

**FONCTION 9 – Action économique**

(1)	Libellé	90 Interventions économiques	91 Foire et marchés	92 Aides à l'agriculture et aux industries	93 Aides à l'énergie, indus. manufact., BTP	94 Aides commerce et services marchands	95 Aides au tourisme	96 Aides aux services publics	Total
	<b>DEPENSES (2)</b>	0,00	0,00	0,00	0,00	0,00	0,00	0,00	0,00
	Dépenses de l'exercice	0,00	0,00	0,00	0,00	0,00	0,00	0,00	0,00
010	Stocks	0,00	0,00	0,00	0,00	0,00	0,00	0,00	0,00
020	Dépenses imprévues	0,00	0,00	0,00	0,00	0,00	0,00	0,00	0,00
040	<i>Opérat° ordre transfert entre sections</i>	0,00	0,00	0,00	0,00	0,00	0,00	0,00	0,00
041	<i>Opérations patrimoniales</i>	0,00	0,00	0,00	0,00	0,00	0,00	0,00	0,00
10	Dotations, fonds divers et réserves	0,00	0,00	0,00	0,00	0,00	0,00	0,00	0,00
13	Subventions d'investissement	0,00	0,00	0,00	0,00	0,00	0,00	0,00	0,00
16	Emprunts et dettes assimilées	0,00	0,00	0,00	0,00	0,00	0,00	0,00	0,00
18	Compte de liaison : affectat° (BA,régie)	0,00	0,00	0,00	0,00	0,00	0,00	0,00	0,00
20	Immobilisations incorporelles	0,00	0,00	0,00	0,00	0,00	0,00	0,00	0,00
204	Subventions d'équipement versées	0,00	0,00	0,00	0,00	0,00	0,00	0,00	0,00
21	Immobilisations corporelles	0,00	0,00	0,00	0,00	0,00	0,00	0,00	0,00
22	Immobilisations reçues en affectation	0,00	0,00	0,00	0,00	0,00	0,00	0,00	0,00
23	Immobilisations en cours	0,00	0,00	0,00	0,00	0,00	0,00	0,00	0,00
26	Participat° et créances rattachées	0,00	0,00	0,00	0,00	0,00	0,00	0,00	0,00
27	Autres immobilisations financières	0,00	0,00	0,00	0,00	0,00	0,00	0,00	0,00
	Opérations d'équipement	0,00	0,00	0,00	0,00	0,00	0,00	0,00	0,00
	Opérations pour compte de tiers	0,00	0,00	0,00	0,00	0,00	0,00	0,00	0,00
	Restes à réaliser – reports	0,00	0,00	0,00	0,00	0,00	0,00	0,00	0,00
	<b>RECETTES (2)</b>	0,00	0,00	0,00	0,00	0,00	0,00	0,00	0,00
	Recettes de l'exercice	0,00	0,00	0,00	0,00	0,00	0,00	0,00	0,00
010	Stocks	0,00	0,00	0,00	0,00	0,00	0,00	0,00	0,00

**MAIRIE DE LE PONTET - BUDGET PRINCIPAL LE PONTET - BP - 2020**

(1)	Libellé	90 Interventions économiques	91 Foires et marchés	92 Aides à l'agriculture et aux industries	93 Aides à l'énergie, indus. manufact., BTP	94 Aides commerce et services marchands	95 Aides au tourisme	96 Aides aux services publics	Total
021	Virement de la sect° de fonctionnement	0,00	0,00	0,00	0,00	0,00	0,00	0,00	0,00
024	Produits des cessions d'immobilisations	0,00	0,00	0,00	0,00	0,00	0,00	0,00	0,00
040	Opérat° ordre transfert entre sections	0,00	0,00	0,00	0,00	0,00	0,00	0,00	0,00
041	Opérations patrimoniales	0,00	0,00	0,00	0,00	0,00	0,00	0,00	0,00
10	Dotations, fonds divers et réserves	0,00	0,00	0,00	0,00	0,00	0,00	0,00	0,00
13	Subventions d'investissement	0,00	0,00	0,00	0,00	0,00	0,00	0,00	0,00
16	Emprunts et dettes assimilées	0,00	0,00	0,00	0,00	0,00	0,00	0,00	0,00
18	Compte de liaison : affectat° (BA,régie)	0,00	0,00	0,00	0,00	0,00	0,00	0,00	0,00
20	Immobilisations incorporelles	0,00	0,00	0,00	0,00	0,00	0,00	0,00	0,00
204	Subventions d'équipement versées	0,00	0,00	0,00	0,00	0,00	0,00	0,00	0,00
21	Immobilisations corporelles	0,00	0,00	0,00	0,00	0,00	0,00	0,00	0,00
22	Immobilisations reçues en affectation	0,00	0,00	0,00	0,00	0,00	0,00	0,00	0,00
23	Immobilisations en cours	0,00	0,00	0,00	0,00	0,00	0,00	0,00	0,00
26	Participat° et créances rattachées	0,00	0,00	0,00	0,00	0,00	0,00	0,00	0,00
27	Autres immobilisations financières	0,00	0,00	0,00	0,00	0,00	0,00	0,00	0,00
Opérations pour compte de tiers		0,00	0,00	0,00	0,00	0,00	0,00	0,00	0,00
Restes à réaliser – reports		0,00	0,00	0,00	0,00	0,00	0,00	0,00	0,00
<b>SOLDE (2)</b>		<b>0,00</b>	<b>0,00</b>	<b>0,00</b>	<b>0,00</b>	<b>0,00</b>	<b>0,00</b>	<b>0,00</b>	<b>0,00</b>

(1) Pour le croisement par nature, le détail est fait selon le niveau de vote choisi par l'assemblée délibérante (chapitre, article ou article spécialisé).

(2) Le solde correspond à la différence entre les recettes et les dépenses. Les dépenses et les recettes correspondent à la somme des dépenses et des recettes de l'exercice ainsi que des restes à réaliser et des reports (lignes budgétaires 001 et 002). Les lignes reports 001 et 002 apparaissent à la colonne 01-Non ventilables.

<b>IV – ANNEXES</b>	<b>IV</b>
<b>ELEMENTS DU BILAN – ETAT DE LA DETTE – DETAIL DES CREDITS DE TRESORERIE</b>	<b>A2.1</b>

**A2.1 – DETAIL DES CREDITS DE TRESORERIE (1)**

Nature (Pour chaque ligne, indiquer le numéro de contrat)	Date de la décision de réaliser la ligne de trésorerie (2)	Montant maximum autorisé au 01/01/N	Montant des tirages N-1	Montant des remboursements N-1		Encours restant dû au 01/01/N
				Intérêts (3)	Remboursement du tirage	
<b>5191 Avances du Trésor</b>						
<b>5192 Avances de trésorerie</b>						
<b>51931 Lignes de trésorerie</b>						
CONTRAT CE 9618131104	05/07/2018	0,00	2 550 000,00	5 643,33	2 550 000,00	0,00
CONTRAT SG DU 05/07/2019	26/06/2019	3 000 000,00	1 200 000,00	1 723,32	0,00	1 200 000,00
<b>51932 Lignes de trésorerie liées à un emprunt</b>						
350 préfi	05/12/2005	302 800,00	0,00	0,00	0,00	302 800,00
LT 040070	20/11/2014	325 700,00	0,00	0,00	0,00	325 700,00
<b>5194 Billets de trésorerie</b>						
<b>5198 Autres crédits de trésorerie</b>						
<b>519 Crédits de trésorerie (Total)</b>		<b>3 628 500,00</b>	<b>3 750 000,00</b>	<b>7 366,65</b>	<b>2 550 000,00</b>	<b>1 828 500,00</b>

(1) Circulaire n° NOR : INTB8900071C du 22/02/1989.

(2) Indiquer la date de la délibération de l'assemblée autorisant la ligne de trésorerie ou la date de la décision de l'ordonnateur de réaliser la ligne de trésorerie sur la base d'un montant maximum autorisé par l'organe délibérant (article L. 2122-22 du CGCT).

(3) Il s'agit des intérêts comptabilisés au compte 6615, sauf pour les emprunts assortis d'une option de tirage sur ligne de trésorerie pour lesquels les intérêts sont comptabilisés au compte 66111 et sauf pour les billets de trésorerie pour lesquels les intérêts sont comptabilisés au compte 6618.

<b>IV – ANNEXES</b>	<b>IV</b>
<b>ELEMENTS DU BILAN – ETAT DE LA DETTE – REPARTITION PAR NATURE DE DETTE</b>	<b>A2.2</b>

**A2.2 – REPARTITION PAR NATURE DE DETTE (hors 16449 et 166)**

Nature (Pour chaque ligne, indiquer le numéro de contrat)	Emprunts et dettes à l'origine du contrat													
	Organisme prêteur ou chef de file	Date de signature	Date d'émission ou date de mobilisation (1)	Date du premier remboursement	Nominal (2)	Type de taux d'intérêt (3)	Index (4)	Taux initial		Devise	Périodicité des remboursements (6)	Profil d'amortissement (7)	Possibilité de remboursement anticipé O/N	Catégorie d'emprunt (8)
								Niveau de taux (5)	Taux actuariel					
<b>163 Emprunts obligataires (Total)</b>					0,00									
<b>164 Emprunts auprès des établissements financiers (Total)</b>					53 287 303,60									
1641 Emprunts en euros (total)					48 877 303,60									
340	SFIL CAFFIL	01/02/2004	01/02/2004	01/08/2004	14 448 945,05	F	Taux fixe à 5.44 %	5,440	5,510	EUR	S	P	O	A-1
341	SFIL CAFFIL	01/12/2003	01/12/2003	01/12/2004	3 159 492,58	C	(Euribor 12M(Postfixé) + 0.05)-Floor à 3.45 activant à 2.1 sur Euribor 12M(Postfixé)	2,400	2,430	EUR	A	P	O	A-1
346	CREDIT AGRICOLE	27/09/2005	27/09/2005	25/10/2005	8 272 101,89	F	Taux fixe à 3.34 %	3,340	3,390	EUR	M	P	O	A-1
348	CAISSE D'EPARGNE	16/12/2005	16/12/2005	25/03/2006	635 000,00	F	Taux fixe à 3.62 %	3,620	3,670	EUR	T	P	O	A-1
351	SFIL CAFFIL	05/12/2006	05/12/2006	01/12/2008	2 675 000,00	V	EONIA(Postfixé)-Floor -0.04 sur EONIA(Postfixé) + 0.04	3,710	3,830	EUR	T	P	O	A-1
352	SFIL CAFFIL	14/08/2007	14/08/2007	01/10/2007	2 388 000,00	F	Taux fixe à 4.68 %	4,680	4,780	EUR	M	P	O	A-1
355	CAISSE DES DEPOTS ET CONSIGNATIONS	30/09/2009	30/06/2009	01/02/2010	300 000,00	F	Taux fixe à 4.42 %	4,420	4,420	EUR	A	P	O	A-1
356	CAISSE D'EPARGNE	25/12/2010	25/12/2010	25/03/2011	950 000,00	V	(Euribor 3M-Floor -0.43 sur Euribor 3M) + 0.43	1,450	1,480	EUR	T	C	O	A-1
357	SFIL CAFFIL	08/12/2011	23/12/2011	25/12/2012	580 000,00	F	Taux fixe à 5.77 %	5,770	5,770	EUR	A	P	O	A-1
358	CAISSE D'EPARGNE	20/01/2012	20/01/2012	25/05/2013	1 000 000,00	F	Taux fixe à 5.12 %	5,120	5,120	EUR	A	P	O	A-1
359	CAISSE D'EPARGNE	27/08/2012	27/08/2012	25/05/2013	1 500 000,00	F	Taux fixe à 4.83 %	4,830	4,830	EUR	A	P	O	A-1
360	CAISSE DES DEPOTS ET CONSIGNATIONS	27/12/2012	27/12/2012	01/08/2013	1 000 000,00	F	Taux fixe à 4.79 %	4,790	4,790	EUR	A	P	O	A-1
361	CAISSE D'EPARGNE	25/09/2013	25/09/2013	25/09/2014	3 000 000,00	F	Taux fixe à 3.6 %	3,600	3,600	EUR	A	P	O	A-1
363	SFIL CAFFIL	06/12/2016	28/12/2016	01/04/2017	650 000,00	F	Taux fixe à 0.49 %	0,490	0,490	EUR	T	C	O	A-1
364	CREDIT AGRICOLE	13/01/2017	25/01/2017	15/01/2018	5 713 764,08	F	Taux fixe à 0.37 %	0,370	0,370	EUR	A	P	O	A-1
365	SFIL CAFFIL	28/12/2017	13/02/2018	01/03/2019	950 000,00	V	(Euribor 12M + 0.47)-Floor 0 sur Euribor 12M	0,470	0,480	EUR	A	P	O	A-1
366	SOCIETE GENERALE	27/12/2018	25/02/2019	25/05/2019	780 000,00	V	(Euribor 3M + 0.55)-Floor 0 sur Euribor 3M	0,550	0,550	EUR	T	C	O	A-1



MAIRIE DE LE PONTET - BUDGET PRINCIPAL LE PONTET - BP - 2020

Nature (Pour chaque ligne, indiquer le numéro de contrat)	Emprunts et dettes à l'origine du contrat													
	Organisme prêteur ou chef de file	Date de signature	Date d'émission ou date de mobilisation (1)	Date du premier remboursement	Nominal (2)	Type de taux d'intérêt (3)	Index (4)	Taux initial		Devise	Périodicité des remboursements (6)	Profil d'amortissement (7)	Possibilité de remboursement anticipé O/N	Catégorie d'emprunt (8)
								Niveau de taux (5)	Taux actuariel					
368	CREDIT AGRICOLE	16/12/2019	15/01/2020	15/04/2020	875 000,00	F	Taux fixe à 0.61 %	0,610	0,610	EUR	T	P	O	A-1
1643 Emprunts en devises (total)					0,00									
16441 Emprunts assortis d'une option de tirage sur ligne de trésorerie (total)					4 410 000,00									
350 préfi	CACIB ex BFT CREDIT AGRICOLE	05/12/2005	05/12/2005	15/12/2007	1 730 000,00	V	EONIA(Postfixé) + 0.06	2,480	2,550	EUR	X	X	O	A-1
353	CAISSE D'EPARGNE	25/12/2008	25/12/2008	25/03/2009	1 340 000,00	V	(Euribor 3M-Floor -0.05 sur Euribor 3M) + 0.05	3,070	3,150	EUR	T	C	O	A-1
354	SFIL CAFFIL	31/12/2008	31/12/2008	01/04/2009	1 340 000,00	F	Taux fixe à 4.68 %	4,680	4,830	EUR	T	P	O	A-1
<b>165 Dépôts et cautionnements reçus (Total)</b>					<b>0,00</b>									
CAUTION					0,00	F		0,000	0,000		A	F CAUTION	N	A-1
<b>167 Emprunts et dettes assortis de conditions particulières (Total)</b>					<b>0,00</b>									
1671 Avances consolidées du Trésor (total)					0,00									
1672 Emprunts sur comptes spéciaux du Trésor (total)					0,00									
1675 Dettes pour METP et PPP (total)					0,00									
1676 Dettes envers locataires-acquéreurs (total)					0,00									
1678 Autres emprunts et dettes (total)					0,00									
<b>168 Emprunts et dettes assimilés (Total)</b>					<b>4 901,00</b>									
1681 Autres emprunts (total)					4 901,00									
367	Caisse Allocations Familiales	21/12/2018	02/10/2019	01/09/2020	4 901,00	F	Taux fixe à 0 %	0,000	0,000	EUR	A	P	O	A-1
1682 Bons à moyen terme négociables (total)					0,00									
1687 Autres dettes (total)					0,00									

**MAIRIE DE LE PONTET - BUDGET PRINCIPAL LE PONTET - BP - 2020**

Nature (Pour chaque ligne, indiquer le numéro de contrat)	Emprunts et dettes à l'origine du contrat													
	Organisme prêteur ou chef de file	Date de signature	Date d'émission ou date de mobilisation (1)	Date du premier remboursement	Nominal (2)	Type de taux d'intérêt (3)	Index (4)	Taux initial		Devise	Périodicité des remboursements (6)	Profil d'amortissement (7)	Possibilité de remboursement anticipé O/N	Catégorie d'emprunt (8)
								Niveau de taux (5)	Taux actuariel					
<b>Total général</b>					53 292 204,60									

(1) Si un emprunt donne lieu à plusieurs mobilisations, indiquer la date de la première mobilisation.

(2) Nominal : montant emprunté à l'origine.

(3) Type de taux d'intérêt : F : fixe ; V : variable simple ; C : complexe (c'est-à-dire un taux variable qui n'est pas seulement défini comme la simple addition d'un taux usuel de référence et d'une marge exprimée en point de pourcentage).

(4) Mentionner le ou les types d'index (ex : Euribor 3 mois).

(5) Indiquer le niveau de taux à l'origine du contrat.

(6) Indiquer la périodicité des remboursements : A : annuelle ; M : mensuelle, B : bimestrielle, S : semestrielle, T : trimestrielle, X autre.

(7) Indiquer C pour amortissement constant, P pour amortissement progressif, F pour *in fine*, X pour autres à préciser.

(8) Catégorie d'emprunt à l'origine. Exemple A-1 (cf. la classification des emprunts suivant la typologie de la circulaire IOCB1015077C du 25 juin 2010 sur les produits financiers offerts aux collectivités territoriales).

<b>IV – ANNEXES</b>	<b>IV</b>
<b>ELEMENTS DU BILAN – ETAT DE LA DETTE – REPARTITION PAR NATURE DE DETTE</b>	<b>A2.2</b>

**A2.2 – REPARTITION PAR NATURE DE DETTE (hors 16449 et 166) (suite)**

Nature (Pour chaque ligne, indiquer le numéro de contrat)	Emprunts et dettes au 01/01/N											
	Couverture ? O/N (10)	Montant couvert	Catégorie d'emprunt après couverture éventuelle (11)	Capital restant dû au 01/01/N	Durée résiduelle (en années)	Taux d'intérêt			Annuité de l'exercice			ICNE de l'exercice
						Type de taux (12)	Index (13)	Niveau de taux d'intérêt à la date de vote du budget (14)	Capital	Charges d'intérêt (15)	Intérêts perçus (le cas échéant) (16)	
<b>163 Emprunts obligataires (Total)</b>		0,00		0,00					0,00	0,00	0,00	0,00
<b>164 Emprunts auprès des établissements financiers (Total)</b>		0,00		22 989 249,75					4 706 716,39	728 997,81	0,00	201 387,97
1641 Emprunts en euros (total)		0,00		21 309 670,19					4 423 196,80	693 392,12	0,00	201 387,97
340	N	0,00	A-1	6 019 890,20	4,08	F	Taux fixe à 5.44 %	5,510	1 117 157,54	312 665,76	0,00	110 387,75
341	N	0,00	A-1	954 494,44	3,92	V	(Euribor 12M-Floor -0.1 sur Euribor 12M) + 0.1	0,000	218 189,29	0,00	0,00	0,00
346	N	0,00	A-1	2 265 992,69	3,98	F	Taux fixe à 3.34 %	3,390	538 478,88	67 490,64	0,00	801,38
348	N	0,00	A-1	53 825,62	0,98	F	Taux fixe à 3.62 %	3,670	53 825,62	1 222,94	0,00	0,00
351	N	0,00	A-1	695 182,97	2,92	F	Taux fixe à 3.99 %	4,050	222 590,85	24 434,83	0,00	1 518,99
352	N	0,00	A-1	1 194 659,55	7,67	F	Taux fixe à 4.68 %	4,780	130 963,59	53 124,57	0,00	0,00
355	N	0,00	A-1	122 229,09	4,08	F	Taux fixe à 4.42 %	4,420	22 378,19	5 402,53	0,00	4 033,37
356	N	0,00	A-1	380 000,12	5,98	V	(Euribor 3M-Floor -0.43 sur Euribor 3M) + 0.43	0,030	63 333,32	55,85	0,00	0,00
357	N	0,00	A-1	331 080,71	6,98	F	Taux fixe à 5.77 %	5,770	39 720,84	19 103,36	0,00	233,49
358	N	0,00	A-1	755 981,54	12,40	F	Taux fixe à 5.12 %	5,120	42 354,81	38 706,25	0,00	21 821,12
359	N	0,00	A-1	929 697,57	7,40	F	Taux fixe à 4.83 %	4,830	97 953,22	44 904,39	0,00	23 992,36
360	N	0,00	A-1	619 118,45	7,58	F	Taux fixe à 4.79 %	4,790	65 323,82	29 655,77	0,00	10 979,13
361	N	0,00	A-1	1 986 564,77	8,73	F	Taux fixe à 3.6 %	3,600	190 814,77	71 516,33	0,00	17 059,63

MAIRIE DE LE PONTET - BUDGET PRINCIPAL LE PONTET - BP - 2020

Nature (Pour chaque ligne, indiquer le numéro de contrat)	Emprunts et dettes au 01/01/N											
	Couverture ? O/N (10)	Montant couvert	Catégorie d'emprunt après couverture éventuelle (11)	Capital restant dû au 01/01/N	Durée résiduelle (en années)	Taux d'intérêt			Annuité de l'exercice			ICNE de l'exercice
						Type de taux (12)	Index (13)	Niveau de taux d'intérêt à la date de vote du budget (14)	Capital	Charges d'intérêt (15)	Intérêts perçus (le cas échéant) (16)	
363	N	0,00	A-1	471 250,00	7,00	F	Taux fixe à 0.49 %	0,490	65 000,00	2 189,69	0,00	492,13
364	N	0,00	A-1	2 867 432,93	1,04	F	Taux fixe à 0.37 %	0,370	1 431 069,01	10 609,50	0,00	5 093,11
365	N	0,00	A-1	921 269,54	18,17	V	(Euribor 12M + 0.47)-Floor 0 sur Euribor 12M	0,480	30 166,98	4 402,13	0,00	3 548,32
366	N	0,00	A-1	741 000,00	14,15	V	(Euribor 3M + 0.55)-Floor 0 sur Euribor 3M	0,550	52 000,00	3 968,25	0,00	368,43
368	N	0,00	A-1	0,00	15,00	F	Taux fixe à 0.61 %	0,000	41 876,07	3 939,33	0,00	1 058,76
1643 Emprunts en devises (total)		0,00		0,00					0,00	0,00	0,00	0,00
16441 Emprunts assortis d'une option de tirage sur ligne de trésorerie (total) (9)		0,00		1 679 579,56					283 519,59	35 605,69	0,00	0,00
350 préfi	N	0,00	A-1	302 800,00	1,96	V	(TAM(Postfixé) + 0.08)-Floor -0.08 sur TAM(Postfixé)	0,000	148 000,00	0,00	0,00	0,00
353	N	0,00	A-1	603 000,00	8,98	V	(Euribor 3M-Floor -0.05 sur Euribor 3M) + 0.05	0,000	67 000,00	0,00	0,00	0,00
354	N	0,00	A-1	773 779,56	9,00	F	Taux fixe à 4.68 %	4,830	68 519,59	35 605,69	0,00	0,00
<b>165 Dépôts et cautionnements reçus (Total)</b>		<b>0,00</b>		<b>18 350,00</b>					<b>0,00</b>	<b>0,00</b>	<b>0,00</b>	<b>0,00</b>
CAUTION	N	0,00	A-1	18 350,00	0,00	F		0,000	0,00	0,00	0,00	0,00
<b>167 Emprunts et dettes assortis de conditions particulières (Total)</b>		<b>0,00</b>		<b>0,00</b>					<b>0,00</b>	<b>0,00</b>	<b>0,00</b>	<b>0,00</b>
1671 Avances consolidées du Trésor (total)		0,00		0,00					0,00	0,00	0,00	0,00
1672 Emprunts sur comptes spéciaux (total)		0,00		0,00					0,00	0,00	0,00	0,00
1675 Dettes pour METP et PPP (total)		0,00		0,00					0,00	0,00	0,00	0,00
1676 Dettes envers locataires-acquéreurs (total)		0,00		0,00					0,00	0,00	0,00	0,00
1678 Autres emprunts et dettes (total)		0,00		0,00					0,00	0,00	0,00	0,00
<b>168 Emprunts et dettes assimilés (Total)</b>		<b>0,00</b>		<b>4 901,00</b>					<b>980,20</b>	<b>0,00</b>	<b>0,00</b>	<b>0,00</b>

MAIRIE DE LE PONTET - BUDGET PRINCIPAL LE PONTET - BP - 2020

Nature (Pour chaque ligne, indiquer le numéro de contrat)	Emprunts et dettes au 01/01/N											
	Couverture ? O/N (10)	Montant couvert	Catégorie d'emprunt après couverture éventuelle (11)	Capital restant dû au 01/01/N	Durée résiduelle (en années)	Taux d'intérêt			Annuité de l'exercice			ICNE de l'exercice
						Type de taux (12)	Index (13)	Niveau de taux d'intérêt à la date de vote du budget (14)	Capital	Charges d'intérêt (15)	Intérêts perçus (le cas échéant) (16)	
1681 Autres emprunts (total)		0,00		4 901,00					980,20	0,00	0,00	0,00
367	N	0,00	A-1	4 901,00	4,67	F	Taux fixe à 0 %	0,000	980,20	0,00	0,00	0,00
1682 Bons à moyen terme négociables (total)		0,00		0,00					0,00	0,00	0,00	0,00
1687 Autres dettes (total)		0,00		0,00					0,00	0,00	0,00	0,00
<b>Total général</b>		<b>0,00</b>		<b>23 012 500,75</b>					<b>4 707 696,59</b>	<b>728 997,81</b>	<b>0,00</b>	<b>201 387,97</b>

(9) S'agissant des emprunts assortis d'une ligne de trésorerie, il faut faire ressortir le remboursement du capital de la dette prévue pour l'exercice correspondant au véritable endettement.

(10) Si l'emprunt est soumis à couverture, il convient de compléter le tableau « détail des opérations de couverture ».

(11) Catégorie d'emprunt. Exemple A-1 (cf. la classification des emprunts suivant la typologie de la circulaire IOCB1015077C du 25 juin 2010 sur les produits financiers offerts aux collectivités territoriales).

(12) Type de taux d'intérêt après opérations de couverture : F : fixe ; V : variable simple ; C : complexe (c'est-à-dire un taux variable qui n'est pas seulement défini comme la simple addition d'un taux usuel de référence et d'une marge exprimée en point de pourcentage).

(13) Mentionner l'index en cours au 01/01/N après opérations de couverture.

(14) Taux après opérations de couverture éventuelles. Pour les emprunts à taux variable, indiquer le niveau à la date de vote du budget.

(15) Il s'agit des intérêts dus au titre du contrat initial et comptabilisés à l'article 66111 « Intérêts réglés à l'échéance » (intérêts décaissés) et intérêts éventuels dus au titre du contrat d'échange éventuel et comptabilisés à l'article 668.

(16) Indiquer les intérêts éventuellement reçus au titre du contrat d'échange éventuel et comptabilisés au 768.

<b>IV – ANNEXES</b>	<b>IV</b>
<b>ELEMENTS DU BILAN – ETAT DE LA DETTE – REPARTITION DES EMPRUNTS PAR STRUCTURE DE TAUX</b>	<b>A2.3</b>

**A2.3 – REPARTITION DES EMPRUNTS PAR STRUCTURE DE TAUX (HORS A1)**

Emprunts ventilés par structure de taux selon le risque le plus élevé (Pour chaque ligne, indiquer le numéro de contrat) (1)	Organisme prêteur ou chef de file	Nominal (2)	Capital restant dû au 01/01/N (3)	Type d'indices (4)	Durée du contrat	Dates des périodes bonifiées	Taux minimal (5)	Taux maximal (6)	Coût de sortie (7)	Taux maximal après couverture éventuelle (8)	Niveau du taux à la date de vote du budget (9)	Intérêts à payer au cours de l'exercice (10)	Intérêts à percevoir au cours de l'exercice (le cas échéant) (11)	% par type de taux selon le capital restant dû
Echange de taux, taux variable simple plafonné (cap) ou encadré (tunnel) (A)														
<b>TOTAL (A)</b>		<b>0,00</b>	<b>0,00</b>						<b>0,00</b>			<b>0,00</b>	<b>0,00</b>	<b>0,00</b>
Barrière simple (B)														
<b>TOTAL (B)</b>		<b>0,00</b>	<b>0,00</b>						<b>0,00</b>			<b>0,00</b>	<b>0,00</b>	<b>0,00</b>
Option d'échange (C)														
<b>TOTAL (C)</b>		<b>0,00</b>	<b>0,00</b>						<b>0,00</b>			<b>0,00</b>	<b>0,00</b>	<b>0,00</b>
Multiplicateur jusqu'à 3 ou multiplicateur jusqu'à 5 capé (D)														
<b>TOTAL (D)</b>		<b>0,00</b>	<b>0,00</b>						<b>0,00</b>			<b>0,00</b>	<b>0,00</b>	<b>0,00</b>
Multiplicateur jusqu'à 5 (E)														
<b>TOTAL (E)</b>		<b>0,00</b>	<b>0,00</b>						<b>0,00</b>			<b>0,00</b>	<b>0,00</b>	<b>0,00</b>
Autres types de structures (F)														
<b>TOTAL (F)</b>		<b>0,00</b>	<b>0,00</b>						<b>0,00</b>			<b>0,00</b>	<b>0,00</b>	<b>0,00</b>
<b>TOTAL GENERAL</b>		<b>0,00</b>	<b>0,00</b>						<b>0,00</b>			<b>0,00</b>	<b>0,00</b>	<b>0,00</b>

(1) Répartir les emprunts selon le type de structure de taux (de A à F selon la classification de la charte de bonne conduite) en fonction du risque le plus élevé à courir sur toute la durée de vie du contrat de prêt et après opérations de couverture éventuelles.

(2) Nominal : montant emprunté à l'origine. En cas de couverture partielle d'un emprunt, indiquer séparément sur deux lignes la part du nominal couvert et la part non couverte.

(3) En cas de couverture partielle d'un emprunt, indiquer séparément sur deux lignes la part du capital restant dû couvert et la part non couverte.

(4) Indiquer la classification de l'indice sous-jacent suivant la typologie de la circulaire du 25 juin 2010 sur les produits financiers (de 1 à 6). 1 : Indice zone euro / 2 : Indices inflation française ou zone euro ou écart entre ces indices / 3 : Ecart indice zone euro / 4 : Indices hors zone euro ou écart d'indices dont l'un est hors zone euro / 5 : écarts d'indices hors zone euro / 6 : autres indices.

(5) Taux hors opération de couverture. Indiquer le montant, l'index ou la formule correspondant au taux minimal du contrat de prêt sur toute la durée du contrat.

(6) Taux hors opération de couverture. Indiquer le montant, l'index ou la formule correspondant au taux maximal du contrat de prêt sur toute la durée du contrat.

(7) Coût de sortie : indiquer le montant de l'indemnité contractuelle de remboursement définitif de l'emprunt au 01/01/N ou le cas échéant, à la prochaine date d'échéance.

(8) Montant, index ou formule.

(9) Indiquer le niveau de taux après opérations de couverture éventuelles. Pour les emprunts à taux variables, indiquer le niveau du taux à la date de vote du budget.

(10) Indiquer les intérêts à payer au titre du contrat initial et comptabilisés à l'article 66111 et des intérêts éventuels à payer au titre du contrat d'échange et comptabilisés à l'article 668.

(11) Indiquer les intérêts à percevoir au titre du contrat d'échange et comptabilisés au 768.

<b>IV – ANNEXES</b>	<b>IV</b>
<b>ELEMENTS DU BILAN – ETAT DE LA DETTE – TYPOLOGIE DE LA REPARTITION DE L'ENCOURS</b>	<b>A2.4</b>

**A2.4 – TYPOLOGIE DE LA REPARTITION DE L'ENCOURS (1)**

Indices sous-jacents	(1) Indices zone euro	(2) Indices inflation française ou zone euro ou écart entre ces indices	(3) Ecart d'indices zone euro	(4) Indices hors zone euro et écarts d'indices dont l'un est un indice hors zone euro	(5) Ecart d'indices hors zone euro	(6) Autres indices
<b>Structure</b>						
<b>(A) Taux fixe simple. Taux variable simple. Echange de taux fixe contre taux variable ou inversement. Echange de taux structuré contre taux variable ou taux fixe (sens unique). Taux variable simple plafonné (cap) ou encadré (tunnel)</b>	Nombre de produits	23	0	0	0	0
	% de l'encours	100,00	0,00	0,00	0,00	0,00
	Montant en euros	23 012 500,75	0,00	0,00	0,00	0,00
<b>(B) Barrière simple. Pas d'effet de levier</b>	Nombre de produits	0	0	0	0	0
	% de l'encours	0,00	0,00	0,00	0,00	0,00
	Montant en euros	0,00	0,00	0,00	0,00	0,00
<b>(C) Option d'échange (swaption)</b>	Nombre de produits	0	0	0	0	0
	% de l'encours	0,00	0,00	0,00	0,00	0,00
	Montant en euros	0,00	0,00	0,00	0,00	0,00
<b>(D) Multiplicateur jusqu'à 3 ; multiplicateur jusqu'à 5 capé</b>	Nombre de produits	0	0	0	0	0
	% de l'encours	0,00	0,00	0,00	0,00	0,00
	Montant en euros	0,00	0,00	0,00	0,00	0,00
<b>(E) Multiplicateur jusqu'à 5</b>	Nombre de produits	0	0	0	0	0
	% de l'encours	0,00	0,00	0,00	0,00	0,00
	Montant en euros	0,00	0,00	0,00	0,00	0,00
<b>(F) Autres types de structures</b>	Nombre de produits					0
	% de l'encours					0,00
	Montant en euros					0,00

(1) Cette annexe retrace le stock de dette au 01/01/N après opérations de couverture éventuelles.

<b>IV – ANNEXES</b>	<b>IV</b>
<b>ELEMENTS DU BILAN – ETAT DE LA DETTE – DETAIL DES OPERATIONS DE COUVERTURE</b>	<b>A2.5</b>

**A2.5 – DETAIL DES OPERATIONS DE COUVERTURE (1)**

Instruments de couverture (Pour chaque ligne, indiquer le numéro de contrat)	Emprunt couvert			Instrument de couverture									
	Référence de l'emprunt couvert	Capital restant dû au 01/01/N	Date de fin du contrat	Organisme co-contractant	Type de couverture (3)	Nature de la couverture (change ou taux)	Notionnel de l'instrument de couverture	Date de début du contrat	Date de fin du contrat	Périodicité de règlement des intérêts (4)	Montant des commissions diverses	Primes éventuelles	
												Primes payées pour l'achat d'option	Primes reçues pour la vente d'option
Taux fixe (total)		0,00					0,00				0,00	0,00	0,00
Taux variable simple (total)		0,00					0,00				0,00	0,00	0,00
Taux complexe (total) (2)		0,00					0,00				0,00	0,00	0,00
<b>Total</b>		<b>0,00</b>					<b>0,00</b>				<b>0,00</b>	<b>0,00</b>	<b>0,00</b>

(1) Si un instrument couvre plusieurs emprunts, distinguer une ligne par emprunt couvert.

(2) Il s'agit d'un taux variable qui n'est pas défini comme la simple addition d'un taux usuel de référence et d'une marge exprimée en point de pourcentage.

(3) Indiquer s'il s'agit d'un *swap*, d'une option (*cap*, *floor*, *tunnel*, *swaption*).

(4) Indiquer la périodicité de règlement des intérêts : A : annuelle, M : mensuelle, B : bimestrielle, S : semestrielle, T : trimestrielle, X : autre.



<b>IV – ANNEXES</b>	<b>IV</b>
<b>ELEMENTS DU BILAN – ETAT DE LA DETTE – DETAIL DES OPERATIONS DE COUVERTURE</b>	<b>A2.5</b>

**A2.5 – DETAIL DES OPERATIONS DE COUVERTURE (1) (suite)**

Instruments de couverture (Pour chaque ligne, indiquer le numéro de contrat)	Référence de l'emprunt couvert	Effet de l'instrument de couverture							
		Taux payé		Taux reçu (7)		Charges et produits constatés depuis l'origine du contrat		Catégorie d'emprunt (8)	
		Index (5)	Niveau de taux (6)	Index	Niveau de taux	Charges c/668	Produits c/768	Avant opération de couverture	Après opération de couverture
<b>Taux fixe (total)</b>						0,00	0,00		
<b>Taux variable simple (total)</b>						0,00	0,00		
<b>Taux complexe (total) (2)</b>						0,00	0,00		
<b>Total</b>						0,00	0,00		

(5) Indiquer l'index utilisé ou la formule de taux.

(6) Pour les emprunts à taux variable, indiquer le niveau à la date de vote du budget.

(7) A compléter si l'instrument de couverture est un *swap*.

(8) Catégorie d'emprunt. Exemple A-1 (cf. la classification des emprunts suivant la typologie de la circulaire IOCB1015077C du 25 juin 2010 sur les produits financiers offerts aux collectivités territoriales).

<b>IV – ANNEXES</b>	<b>IV</b>
<b>ELEMENTS DU BILAN – ETAT DE LA DETTE</b>	
<b>DETTE POUR FINANCER L'EMPRUNT D'UN AUTRE ORGANISME</b>	<b>A2.6</b>

**A2.6 – DETTE POUR FINANCER L'EMPRUNT D'UN AUTRE ORGANISME (1)**

REPARTITION PAR PRÊTEUR	Dette en capital à l'origine (2)	Dette en capital au 01/01/N de l'exercice	Annuité à payer au cours de l'exercice	Dont	
				Intérêts (3)	Capital
<b>TOTAL</b>	<b>0,00</b>	<b>0,00</b>	<b>0,00</b>	<b>0,00</b>	<b>0,00</b>
<u>Auprès des organismes de droit privé</u>	0,00	0,00	0,00	0,00	0,00
<u>Auprès des organismes de droit public</u>	0,00	0,00	0,00	0,00	0,00
<u>Dette provenant d'émissions obligataires</u> (ex : émissions publiques ou privées)	0,00	0,00	0,00	0,00	0,00

(1) Il s'agit des cas où une collectivité ou un établissement public accepte de prendre en charge l'emprunt au profit d'un autre organisme sans qu'il y ait pour autant transfert du contrat.

(2) La dette en capital à l'origine correspond à la part de dette prise en charge par la commune.

(3) Il s'agit des intérêts dus au titre du contrat initial et comptabilisés à l'article 66111 et des intérêts éventuels dus au titre du contrat d'échange et comptabilisés à l'article 668.

<b>IV – ANNEXES</b>	<b>IV</b>
<b>ELEMENTS DU BILAN – ETAT DE LA DETTE AUTRES DETTES</b>	<b>A2.7</b>

**A2.7 – AUTRES DETTES**

(Issues des engagements juridiques pris autres que ceux destinés à financer la prise en charge d'un emprunt)

<b>IV – ANNEXES</b>	<b>IV</b>
<b>ELEMENTS DU BILAN</b> <b>METHODES UTILISEES POUR LES AMORTISSEMENTS</b>	<b>A3</b>

**A3 – AMORTISSEMENTS – METHODES UTILISEES**

<b>CHOIX DE L'ASSEMBLEE DELIBERANTE</b>	<b>Délibération du</b>
<b>Biens de faible valeur</b> Seuil unitaire en deçà duquel les immobilisations de peu de valeur s'amortissent sur un an (article R. 2321-1 du CGCT) : 500.00 €	2016-03-24

Procédure d'amortissement (linéaire, dégressif, variable)	Catégories de biens amortis	Durée (en années)	
L	1311 SUBV EQUI TRANF ETAT 6 ANS	6	24/03/2016
L	13151 SUBV EQUI TRANF GFP 15 ANS	15	24/03/2016
L	1318 SUBV EQUI TRANF AUTRES 2ANS	2	24/03/2016
L	202 FRAIS REAL DOCS URBANISME ET NUM CADASTRE	5	24/03/2016
L	2031 FRAIS D'ETUDES AMORTISSABLES	5	24/03/2016
L	2033 FRAIS D'INSERTION	5	24/03/2016
L	2041512 SUBVENTION D'EQUIPEMENT VERSE BAT/INST GPF	15	24/03/2016
L	2051 CONCESSION DROITS SIMILAIRES	2	24/03/2016
L	2121 PLANTATIONS	15	24/03/2016
L	2135 AMENAGEMENT ET AGENCEMENT DES CONSTRUCTIONS	15	24/03/2016
L	2152 INSTALLATIONS DE VOIRIE	20	24/03/2016
L	21568 AUTRES MATERIELS ET OUTILLAGES D INCENDIE	6	24/03/2016
L	21571 MATERIEL OUTILLAGE VOIRIE MAT ROULANT	6	24/03/2016
L	21578 AUTRE MATERIEL ET OUTILLAGE DE VOIRIE	6	24/03/2016
L	2158 AUTRES INSTALLATIONS MATERIELS ET OUTILLAGES	6	24/03/2016
L	2182 VEHICLES LEGERS	5	24/03/2016
L	2183 MATERIEL INFORMATIQUE	2	24/03/2016
L	2184 MOBILIER	10	24/03/2016
L	2188 AUTRES IMMOBILISATIONS	6	24/03/2016
L	2313 CONSTRUCTIONS	0	24/03/2016
L	2315 INSTALLATIONS MATERIELS ET OUTILLAGES TECHNIQ	0	24/03/2016
L	2041622 BATIMENTS ET INSTALLATIONS	15	24/03/2016
L	2182 CAMIONS ET VEHICULES INDUSTRIELS	8	24/03/2016
L	1311 SUB EQUI TRANS ETAT 10 ANS	10	24/03/2016
L	1318 SUB EQUI TRANS AUTRE 15 ANS	15	24/03/2016
L	204183 SUB EQ PROJETS INFRASTRUCTURES INTERETS NAT	15	24/03/2016

<b>IV – ANNEXES</b>	<b>IV</b>
<b>ELEMENTS DU BILAN ETAT DES PROVISIONS</b>	<b>A4</b>

**A4 – ETAT DES PROVISIONS**

Nature de la provision	Montant de la provision de l'exercice (1)	Date de constitution de la provision	Montant des provisions constituées au 01/01/N	Montant total des provisions constituées	Montant des reprises	SOLDE
<b>PROVISIONS BUDGETAIRES</b>						
Provisions pour risques et charges (2)	0,00		0,00	0,00	0,00	0,00
Provisions pour dépréciation (2)	0,00		0,00	0,00	0,00	0,00
<b>TOTAL PROVISIONS BUDGETAIRES</b>	<b>0,00</b>		<b>0,00</b>	<b>0,00</b>	<b>0,00</b>	<b>0,00</b>
<b>PROVISIONS SEMI-BUDGETAIRES</b>						
Provisions pour risques et charges (2)	0,00		0,00	0,00	0,00	0,00
Provisions pour dépréciation (2)	0,00		0,00	0,00	0,00	0,00
<b>TOTAL PROVISIONS SEMI-BUDGETAIRES</b>	<b>0,00</b>		<b>0,00</b>	<b>0,00</b>	<b>0,00</b>	<b>0,00</b>

(1) Provisions nouvelles ou abondement d'une provision déjà constituée.

(2) Indiquer l'objet de la provision (exemples : provision pour litiges au titre du procès, provisions pour dépréciation des immobilisations de l'équipement).

<b>IV – ANNEXES</b>	<b>IV</b>
<b>ELEMENTS DU BILAN</b> <b>EQUILIBRE DES OPERATIONS FINANCIERES – DEPENSES</b>	<b>A6.1</b>

**DEPENSES A COUVRIR PAR DES RESSOURCES PROPRES**

Art. (1)	Libellé (1)	Propositions nouvelles	Vote (2)
<b>DEPENSES TOTALES A COUVRIR PAR DES RESSOURCES PROPRES =A + B</b>		<b>4 810 746,00</b>	<b>I 4 810 746,00</b>
<b>16 Emprunts et dettes assimilées (A)</b>		<b>4 707 698,00</b>	<b>4 707 698,00</b>
1631	Emprunts obligataires	0,00	0,00
1641	Emprunts en euros	4 423 197,00	4 423 197,00
1643	Emprunts en devises	0,00	0,00
16441	Opérat° afférentes à l'emprunt	283 520,00	283 520,00
1671	Avances consolidées du Trésor	0,00	0,00
1672	Emprunts sur comptes spéciaux du Trésor	0,00	0,00
1678	Autres emprunts et dettes	0,00	0,00
1681	Autres emprunts	981,00	981,00
1682	Bons à moyen terme négociables	0,00	0,00
1687	Autres dettes	0,00	0,00
<b>Dépenses et transferts à déduire des ressources propres (B)</b>		<b>103 048,00</b>	<b>103 048,00</b>
10...	<i>Reprise de dotations, fonds divers et réserves</i>		
10...	Reversement de dotations, fonds divers et réserves		
10226	Taxe d'aménagement	0,00	0,00
1068	Excédents de fonctionnement capitalisés	100 000,00	100 000,00
139	<i>Subv. invest. transférées cpte résultat</i>	3 048,00	3 048,00
020	Dépenses imprévues	0,00	0,00

	Op. de l'exercice I	Restes à réaliser en dépenses de l'exercice précédent (3) (4)	Solde d'exécution D001 (3) (4)	TOTAL II
<b>Dépenses à couvrir par des ressources propres</b>	<b>4 810 746,00</b>	<b>1 969 148,76</b>	<b>2 742 751,00</b>	<b>9 522 645,76</b>

(1) Détailler les chapitres budgétaires par article conformément au plan de comptes.

(2) Crédits de l'exercice votés lors de la séance.

(3) Inscrire uniquement si le compte administratif est voté ou en cas de reprise anticipée des résultats de l'exercice précédent.

(4) Indiquer le montant correspondant figurant en II - Présentation générale du budget – vue d'ensemble.

<b>IV – ANNEXES</b>	<b>IV</b>
<b>ELEMENTS DU BILAN</b> <b>EQUILIBRE DES OPERATIONS FINANCIERES – RECETTES</b>	<b>A6.2</b>

**RESSOURCES PROPRES**

Art. (1)	Libellé (1)	Propositions nouvelles	Vote (2)
<b>RECETTES (RESSOURCES PROPRES) = a + b</b>		<b>5 102 664,00</b>	<b>III 5 102 664,00</b>
<b>Ressources propres externes de l'année (a)</b>		<b>609 350,00</b>	<b>609 350,00</b>
10222	FCTVA	309 000,00	309 000,00
10223	TLE	0,00	0,00
10226	Taxe d'aménagement	100 000,00	100 000,00
10228	Autres fonds	0,00	0,00
13146	Attributions de compensation d'investissement	0,00	0,00
13156	Attributions de compensation d'investissement	0,00	0,00
13246	Attributions de compensation d'investissement	0,00	0,00
13256	Attributions de compensation d'investissement	0,00	0,00
138	Autres subvent° invest. non transf.	0,00	0,00
26...	Participations et créances rattachées		
27...	Autres immobilisations financières		
275	Dépôts et cautionnements versés	200 350,00	200 350,00
<b>Ressources propres internes de l'année (b) (3)</b>		<b>4 493 314,00</b>	<b>4 493 314,00</b>
15...	Provisions pour risques et charges		
169	Primes de remboursement des obligations	0,00	0,00
26...	Participations et créances rattachées		
27...	Autres immobilisations financières		
28...	Amortissement des immobilisations		
2802	Frais liés à la réalisation des document	24 537,00	24 537,00
28031	Frais d'études	13 672,00	13 672,00
28033	Frais d'insertion	0,00	0,00
28041512	GFP rat : Bâtiments, installations	46 124,00	46 124,00
28041622	CCAS : Bâtiments, installations	102 866,00	102 866,00
2804183	Autres org pub-Proj infrastruct int nat.	500,00	500,00
28051	Concessions et droits similaires	45 861,00	45 861,00
28128	Autres aménagements de terrains	715,00	715,00
28135	Installations générales, agencements, ..	72 862,00	72 862,00
28152	Installations de voirie	3 503,00	3 503,00
281568	Autres matériels, outillages incendie	11 684,00	11 684,00
281571	Matériel roulant	11 350,00	11 350,00
281578	Autre matériel et outillage de voirie	11 073,00	11 073,00
28158	Autres installat°, matériel et outillage	11 334,00	11 334,00
28182	Matériel de transport	116 418,00	116 418,00
28183	Matériel de bureau et informatique	39 119,00	39 119,00
28184	Mobilier	59 063,00	59 063,00
28188	Autres immo. corporelles	103 688,00	103 688,00
29...	Prov. pour dépréciat° immobilisations		
39...	Prov. dépréciat° des stocks et en-cours		
481...	Charges à rép. sur plusieurs exercices		
4817	Pénalités de renégociation de la dette	38 839,00	38 839,00
49...	Prov. dépréc. comptes de tiers		
59...	Prov. dépréc. comptes financiers		
024	Produits des cessions d'immobilisations	0,00	0,00
021	Virement de la sect° de fonctionnement	3 780 106,00	3 780 106,00

	Opérations de l'exercice III	Restes à réaliser en recettes de l'exercice précédent (4) (5)	Solde d'exécution R001 (4) (5)	Affectation R1068 (4)	TOTAL IV
<b>Total ressources propres disponibles</b>	<b>5 102 664,00</b>	<b>1 050 657,53</b>	<b>0,00</b>	<b>4 588 481,00</b>	<b>10 741 802,53</b>

	<b>Montant</b>	
<b>Dépenses à couvrir par des ressources propres</b>	II	<b>9 522 645,76</b>
<b>Ressources propres disponibles</b>	IV	<b>10 741 802,53</b>
<b>Solde</b>	<b>V = IV – II (6)</b>	<b>1 219 156,77</b>

(1) Les comptes 15, 169, 26, 27, 28, 29, 39, 481, 49 et 59 sont à détailler conformément au plan de comptes.

(2) Crédits de l'exercice votés lors de la séance.

(3) Les comptes 15, 29, 39, 49 et 59 sont présentés uniquement si la commune ou l'établissement applique le régime des provisions budgétaires.

(4) Inscrire uniquement si le compte administratif est voté ou en cas de reprise anticipée des résultats de l'exercice précédent.

(5) Indiquer le montant correspondant figurant en II - Présentation générale du budget – vue d'ensemble.

(6) Indiquer le signe algébrique.



<b>IV – ANNEXES</b>	<b>IV</b>
<b>ELEMENTS DU BILAN ETAT DES CHARGES TRANSFEREES</b>	<b>A8</b>

**A8 – ETAT DES CHARGES TRANSFEREES**

Exercice	Nature de la dépense transférée	Durée de l'éta- lement (en mois)	Date de la délibération	Montant de la dépense transférée au compte 481 (I)	Montant amorti au titre des exercices précédents (II)	Montant de la dotation aux amortissements de l'exercice (c/6812) (III)	Solde (1)
<b>TOTAL</b>				0,00	0,00	0,00	0,00

(1) Correspond au montant de la charge restant à amortir = I – (II + III).

Exercice	Nature de la dépense transférée	Durée de l'éta- lement (en mois)	Date de la délibération	Montant de la dépense transférée au compte 481 (I)	Montant amorti au titre des exercices précédents (II)	Montant de la dotation aux amortissements de l'exercice (c/6862) (III)	Solde (1)
<b>TOTAL</b>				<b>708 845,78</b>	<b>592 330,19</b>	<b>38 838,51</b>	<b>77 677,08</b>
2003	Réaménagement dette 2003 Prêt N°204834EUR002 CLF	156		29 108,41	24 742,14	1 455,42	2 910,85
2003	Réaménagement dette 2003 Prêt N°172420010PR CRCA	240		68 417,03	58 154,45	3 420,85	6 841,73
2003	Réaménagement dette 2003 Prêt N°319015019PR CRCA	216	16/09/2005	611 320,34	509 433,60	33 962,24	67 924,50

(1) Correspond au montant de la charge restant à amortir = I – (II + III).

<b>IV – ANNEXES</b>	<b>IV</b>
<b>ENGAGEMENTS HORS BILAN – ENGAGEMENTS DONNES ET RECUS EMPRUNTS GARANTIS PAR LA COMMUNE OU L'ETABLISSEMENT</b>	<b>B1.1</b>

**B1.1 – ETAT DES EMPRUNTS GARANTIS PAR LA COMMUNE OU L'ETABLISSEMENT (art. L. 2313-1 6°, L. 5211-36 et L. 5711-1 du CGCT)**

Désignation du bénéficiaire	Année de mobilisation et profil d'amortissement de l'emprunt (1)		Objet de l'emprunt garanti	Organisme prêteur ou chef de file	Montant initial	Capital restant dû au 01/01/N	Durée résiduelle	Périodicité des remboursements (2)	Taux initial			Taux à la date de vote du budget (6)			Catégorie d'emprunt (7)	Indices ou devises pouvant modifier l'emprunt	Annuité garantie au cours de l'exercice	
	Année	Profil							Taux (3)	Index (4)	Taux actuariel (5)	Taux (3)	Index (4)	Niveau de taux			En intérêts (8)	En capital
<b>Total des emprunts contractés par des collectivités ou des EP (hors logements sociaux)</b>					<b>3 005 490,00</b>	<b>1 232 245,71</b>											<b>50 432,30</b>	<b>171 405,89</b>
Centre communal d'action soc de Pontet	2002	P	Acquisition "Les Florales"	DEXIA CL	1 524 490,00	798 979,86	8,00	A	F	Taux fixe à 5.71 %	5,710	F	Taux fixe à 5.71 %	5,710	A-1	EUR	45 621,75	70 367,88
Centre communal d'action soc de Pontet	2003	P	Travaux "Le Florales"	DEXIA CL	381 000,00	107 565,85	3,75	A	F	Taux fixe à 5.05 %	5,050	F	Taux fixe à 5.05 %	5,050	A-1	EUR	5 432,08	24 938,01
Centre communal d'action soc de Pontet	2004	C	Travaux "Le Florales"	CACIB ex BFT	1 100 000,00	325 700,00	3,96	A	V	TAM + 0.2	2,320	V	TAM + 0.2	-0,190	A-1	EUR	-621,53	76 100,00
<b>Total des emprunts autres que ceux contractés par des collectivités ou des EP (hors logements sociaux)</b>					<b>300 000,00</b>	<b>258 888,67</b>											<b>2 517,04</b>	<b>15 701,48</b>
AMDECP	2017	P	Travaux de remise en conformité	C.C.C.COOP	300 000,00	258 888,67	15,28	M	F	Taux fixe à 1 %	1,000	F	Taux fixe à 1 %	1,000	A-1	EUR	2 517,04	15 701,48
<b>Total des emprunts contractés pour des opérations de logement social</b>					<b>10 730 386,94</b>	<b>5 822 521,34</b>											<b>120 317,55</b>	<b>565 445,66</b>
ADOMA (ex : SONACOTRA)	2001	P	60 Logements SONACATRA	CDC	28 082,18	13 539,00	13,58	A	V	Livret A + 0.7	3,700	V	Livret A + 0.7	1,450	A-1	EUR	196,32	1 032,89
ERILIA	2016	P		CDC	27 509,17	22 774,93	15,08	A	V	Livret A + 1	1,750	V	Livret A + 1	1,750	A-1	EUR	398,56	1 538,29

Désignation du bénéficiaire	Année de mobilisation et profil d'amortissement de l'emprunt (1)		Objet de l'emprunt garanti	Organisme prêteur ou chef de file	Montant initial	Capital restant dû au 01/01/N	Durée résiduelle	Périodicité des remboursements (2)	Taux initial			Taux à la date de vote du budget (6)			Catégorie d'emprunt (7)	Indices ou devises pouvant modifier l'emprunt	Annuité garantie au cours de l'exercice	
	Année	Profil							Taux (3)	Index (4)	Taux actuariel (5)	Taux (3)	Index (4)	Niveau de taux			En intérêts (8)	En capital
ERILIA	1998	P	39 Logements Les Iris	CDC	1 285 269,65	557 025,89	10,67	A	V	Livret A + 1.2	4,300	V	Livret A + 1.2	1,950	A-1	EUR	10 862,00	51 229,59
ERILIA	2000	P	5 Logements Les Cèdres	CDC	201 087,10	111 862,21	15,50	A	V	Livret A + 1.2	4,300	V	Livret A + 1.2	1,950	A-1	EUR	2 181,31	7 188,55
ERILIA	2003	P	Résidence Les Chênes	CDC	6 415,86	3 462,57	15,08	A	V	Livret A + 0.7	3,700	V	Livret A + 0.7	1,450	A-1	EUR	50,21	234,11
MISTRAL HABITAT	2018	P		CDC	107 859,14	99 666,56	15,50	T	V	Livret A + 0.8	1,550	V	Livret A + 0.8	1,550	A-1	EUR	1 380,02	6 514,78
MISTRAL HABITAT	2018	P		CDC	32 459,92	29 994,39	15,50	T	V	Livret A + 0.8	1,550	V	Livret A + 0.8	1,550	A-1	EUR	415,31	1 960,61
MISTRAL HABITAT	2018	P		CDC	9 704,39	8 967,28	15,50	T	V	Livret A + 0.8	1,550	V	Livret A + 0.8	1,550	A-1	EUR	124,16	586,16
MISTRAL HABITAT	2018	P		CDC	39 209,35	36 708,70	18,50	T	V	Livret A + 0.8	1,550	V	Livret A + 0.8	1,550	A-1	EUR	510,32	1 992,77
MISTRAL HABITAT	2018	P		CDC	256 354,99	242 538,66	18,50	T	V	Livret A + 0.8	1,550	V	Livret A + 0.8	1,550	A-1	EUR	3 381,61	11 245,93
MISTRAL HABITAT	1987	P	47 Logements Le Lacs	CDC	1 481 804,45	361 770,66	4,67	A	V	Livret A + 0.52	4,940	V	Livret A + 0.52	2,770	A-1	EUR	11 964,65	73 078,82
MISTRAL HABITAT	1987	C	47 Logements Le Lacs	CDC	457 347,05	112 160,25	4,92	A	V	Livret A + 0.52	4,940	V	Livret A + 0.52	1,270	A-1	EUR	1 424,44	22 656,73
MISTRAL HABITAT	1988	P	47 Logements Le Lacs	CDC	800 403,08	231 682,85	5,25	A	V	Livret A + 0.52	4,940	V	Livret A + 0.52	2,770	A-1	EUR	7 261,79	39 111,28
MISTRAL HABITAT	1988	P	32 Logements Les Treilles	CDC	121 959,21	35 045,04	5,42	A	V	Livret A + 0.52	4,940	V	Livret A + 0.52	2,770	A-1	EUR	1 056,27	5 916,09
MISTRAL HABITAT	1988	P	12 Logements Rue Panisset	CDC	121 959,21	35 045,04	5,42	A	V	Livret A + 0.52	4,940	V	Livret A + 0.52	2,770	A-1	EUR	1 056,27	5 916,09
MISTRAL HABITAT	1999	P	20 Logements La tour Blanche	GIL	45 734,71	16 784,33	9,74	A	F	Taux fixe à 1%	1,000	F	Taux fixe à 1%	1,000	A-1	EUR	167,84	1 604,29

Désignation du bénéficiaire	Année de mobilisation et profil d'amortissement de l'emprunt (1)		Objet de l'emprunt garanti	Organisme prêteur ou chef de file	Montant initial	Capital restant dû au 01/01/N	Durée résiduelle	Périodicité des remboursements (2)	Taux initial			Taux à la date de vote du budget (6)			Catégorie d'emprunt (7)	Indices ou devises pouvant modifier l'emprunt	Annuité garantie au cours de l'exercice	
	Année	Profil							Taux (3)	Index (4)	Taux actuariel (5)	Taux (3)	Index (4)	Niveau de taux			En intérêts (8)	En capital
VAUCLUSE LOGEMENT	2017	P		CDC	38 243,71	27 665,51	7,58	A	V	Livret A + 1.05	1,800	V	Livret A + 1.05	1,800	A-1	EUR	497,98	3 495,72
VAUCLUSE LOGEMENT	2017	P		CDC	345 471,73	138 762,58	1,67	A	V	Livret A + 1.05	1,800	V	Livret A + 1.05	1,800	A-1	EUR	2 497,73	69 273,29
VAUCLUSE LOGEMENT	2017	P		CDC	332 153,15	133 413,02	1,92	A	V	Livret A + 1.05	1,800	V	Livret A + 1.05	1,800	A-1	EUR	2 401,43	66 602,68
VAUCLUSE LOGEMENT	2017	P		CDC	68 414,21	64 391,21	33,83	A	V	Livret A + 1.05	1,800	V	Livret A + 1.05	1,800	A-1	EUR	1 159,04	1 389,56
VAUCLUSE LOGEMENT	2017	P		CDC	178 081,08	157 711,57	18,83	A	V	Livret A + 1.05	1,800	V	Livret A + 1.05	1,800	A-1	EUR	2 838,81	7 035,72
VAUCLUSE LOGEMENT	2018	P		CDC	677 566,89	614 823,85	20,83	A	V	Livret A + 1.05	1,800	V	Livret A + 1.05	1,800	A-1	EUR	11 066,83	30 993,39
VAUCLUSE LOGEMENT	2018	P		CDC	236 796,81	218 713,17	11,17	A	V	Livret A + 1.05	1,800	V	Livret A + 1.05	1,800	A-1	EUR	3 936,84	18 088,16
VAUCLUSE LOGEMENT	2018	P		CDC	289 659,81	245 412,94	10,67	A	V	Livret A + 1.05	1,800	V	Livret A + 1.05	1,800	A-1	EUR	4 417,43	22 137,47
VAUCLUSE LOGEMENT	1980	X	Révision de prix 43 Logements Cassagne II	CDC	113 528,78	5 371,35	0,32	A	F	Taux fixe à 3.6 %	3,600	F	Taux fixe à 3.6 %	3,600	A-1	EUR	193,37	5 371,35
VAUCLUSE LOGEMENT	1988	P	93 Logements La Ferme ST Louis	CDC	217 194,11	62 564,10	5,50	A	V	Livret A + 0.52	4,940	V	Livret A + 0.52	2,770	A-1	EUR	1 911,05	10 561,69
VAUCLUSE LOGEMENT	1992	P	Acq. Amél. Logements Bouton d'or	CDC	14 635,11	5 343,49	7,00	A	V	Livret A + 1.3	5,800	V	Livret A + 1.3	3,550	A-1	EUR	160,05	663,72
VAUCLUSE LOGEMENT	1992	P	Acq. Amél. Logements Camp Rambaud	CDC	17 074,29	6 174,71	7,08	A	V	Livret A + 1.3	5,800	V	Livret A + 1.3	3,550	A-1	EUR	176,83	766,97
VAUCLUSE LOGEMENT	1994	P	9 Logements Le Hameau des Cèdres	CDC	261 612,26	119 922,82	9,08	A	V	Livret A + 1.2	5,800	V	Livret A + 1.2	3,450	A-1	EUR	2 684,48	10 690,68
VAUCLUSE LOGEMENT	1998	P	9 Logements Résidence de L'Orme	CDC	292 142,67	120 565,37	10,75	A	V	Livret A + 0.8	3,800	V	Livret A + 0.8	1,550	A-1	EUR	1 868,76	11 135,40

MAIRIE DE LE PONTET - BUDGET PRINCIPAL LE PONTET - BP - 2020

Désignation du bénéficiaire	Année de mobilisation et profil d'amortissement de l'emprunt (1)		Objet de l'emprunt garanti	Organisme prêteur ou chef de file	Montant initial	Capital restant dû au 01/01/N	Durée résiduelle	Périodicité des remboursements (2)	Taux initial			Taux à la date de vote du budget (6)			Catégorie d'emprunt (7)	Indices ou devises pouvant modifier l'emprunt	Annuité garantie au cours de l'exercice	
	Année	Profil							Taux (3)	Index (4)	Taux actuariel (5)	Taux (3)	Index (4)	Niveau de taux			En intérêts (8)	En capital
VAUCLUSE LOGEMENT	2016	P		CDC	498 624,00	467 340,16	31,33	A	V	Livret A + 1.11	1,860	V	Livret A + 1.11	1,860	A-1	EUR	8 692,53	10 818,25
VAUCLUSE LOGEMENT	2003	P	Les Cardélines I	Crédit Foncier	431 579,00	315 531,03	14,08	A	V	Livret A + 1.6	4,600	V	Livret A + 1.6	2,350	A-1	EUR	7 414,98	13 163,48
VAUCLUSE LOGEMENT	2003	C	Les Cardélines II	Crédit Foncier	1 458 695,00	974 492,65	12,08	A	V	Livret A + 1.6	4,600	V	Livret A + 1.6	2,350	A-1	EUR	22 900,58	50 620,97
VAUCLUSE LOGEMENT	2003	P	Les Hirondelles	GIL	214 355,00	214 355,00	22,27	A	F	Taux fixe à 1.25 %	1,250	F	Taux fixe à 1.25 %	1,250	A-1	EUR	2 679,44	0,00
VAUCLUSE LOGEMENT	2002	P	Transfert prêt n°0894650	CDC	21 399,87	10 938,45	10,00	A	F	Taux fixe à 3.55 %	3,550	F	Taux fixe à 3.55 %	3,550	A-1	EUR	388,31	830,18
<b>TOTAL GENERAL</b>					<b>14 035 876,94</b>	<b>7 313 655,72</b>											<b>173 266,89</b>	<b>752 553,03</b>

(1) Indiquer C pour amortissement constant, P pour amortissement progressif, F pour in fine, X pour autres (à préciser).

(2) Indiquer la périodicité des remboursements A : annuelle ; M : mensuelle ; B : bimestrielle ; S : semestrielle ; T : trimestrielle ; X : autre.

(3) Type de taux d'intérêt : F : fixe ; V : variable simple ; C : complexe (c'est-à-dire un taux variable qui n'est pas seulement défini comme la simple addition d'un taux usuel de référence et d'une marge exprimée en point de pourcentage).

(4) Indiquer le type d'index (ex. EURIBOR 3 mois ...).

(5) Taux annuel, tous frais compris.

(6) Taux hors opération de couverture. Pour les emprunts à taux variable, indiquer le niveau à la date de vote du budget.

(7) Catégorie d'emprunt hors opération de couverture. Exemple A-1 (cf. la classification des emprunts suivant la typologie de la circulaire IOCB1015077C du 25 juin 2010 sur les produits financiers offerts aux collectivités territoriales).

(8) Il s'agit des intérêts dus au titre du contrat initial et comptabilisés à l'article 66111 « Intérêts réglés à l'échéance » (intérêts décaissés).

<b>IV – ANNEXES</b>	<b>IV</b>
<b>ENGAGEMENTS HORS BILAN – CALCUL DU RATIO D'ENDETTEMENT RELATIF AUX GARANTIES D'EMPRUNT</b>	<b>B1.2</b>

**B1.2 – CALCUL DU RATIO D'ENDETTEMENT RELATIF AUX GARANTIES D'EMPRUNT**

Calcul du ratio de l'article L. 2252-1 du CGCT	Valeur en euros	
Total des annuités déjà garanties à échoir dans l'exercice (1)	A	240 056,71
Total des premières annuités entières des nouvelles garanties de l'exercice (1)	B	0,00
Annuité nette de la dette de l'exercice (2)	C	5 435 714,20
Provisions pour garanties d'emprunts	D	0,00
<b>Total des annuités d'emprunts garantis de l'exercice</b>	<b>I = A+ B + C - D</b>	<b>5 675 770,91</b>
<b>Recettes réelles de fonctionnement</b>	<b>II</b>	<b>30 213 213,00</b>

<b>Part des garanties d'emprunt accordées au titre de l'exercice en % (3)</b>	<b>I / II</b>	<b>18,79</b>
---	---------------	--------------

(1) Hors opérations visées par l'article L. 2252-2 du CGCT.

(2) Cf. définition de l'article D. 1511-30 du CGCT.

(3) Les garanties d'emprunt accordées au titre d'un exercice ne doivent pas représenter plus de 50 % des recettes réelles de fonctionnement de ce même exercice.

<b>IV – ANNEXES</b>	<b>IV</b>
<b>ENGAGEMENTS HORS BILAN – ENGAGEMENTS DONNES ET RECUS ETAT DES AUTRES ENGAGEMENTS DONNES</b>	<b>B1.5</b>

### B1.5 – ETAT DES AUTRES ENGAGEMENTS DONNES

Année d'origine	Nature de l'engagement	Organisme bénéficiaire	Durée en années	Périodicité	Dettes en capital à l'origine	Dettes en capital 1/1/N	Annuité à verser au cours de l'exercice
	8017 Subventions à verser en annuités				0,00	0,00	0,00
	8018 Autres engagements donnés				0,00	0,00	0,00
	Au profit d'organismes publics				0,00	0,00	0,00
	Au profit d'organismes privés (1)				0,00	0,00	0,00
	<b>TOTAL</b>				<b>0,00</b>	<b>0,00</b>	<b>0,00</b>

(1) Concernant les garanties accordées à l'Agence France Locale (Article L.1611-3-2 du CGCT) :

- l' « Organisme bénéficiaire » de la garantie est toute personne titulaire d'un « titre éligible » émis ou créé par l'Agence France Locale ;
- la rubrique « Périodicité » n'est pas remplie car la garantie n'a pas de périodicité. La garantie est d'une durée totale indiquée à la colonne qui précède ;
- la colonne « Dette en capital à l'origine » correspond au montant total de la garantie accordée aux titulaires d'un titre éligible ;
- la colonne « Dette en capital 1/1/N » correspond au montant résiduel de la garantie au 1/1/N ;
- la colonne « Annuité à verser au cours de l'exercice » n'est pas remplie car l'octroi de la garantie n'implique pas que des versements annuels aient lieu. Des versements ne seront effectués qu'en cas d'appel de la garantie.

<b>IV – ANNEXES</b>	<b>IV</b>
<b>ENGAGEMENTS HORS BILAN – ENGAGEMENTS DONNES ET RECUS SUBVENTIONS VERSEES DANS LE CADRE DU VOTE DU BUDGET</b>	<b>B1.7</b>

**B1.7 – SUBVENTIONS VERSEES DANS LE CADRE DU VOTE DU BUDGET**  
(Article L. 2311-7 du CGCT)

Article (1)	Subventions (2)	Objet (3)	Nom de l'organisme	Nature juridique de l'organisme	Montant de la subvention
<b>INVESTISSEMENT</b>					
<b>FONCTIONNEMENT</b>					
6574		Fonct.structure de l'association	LES 1000 PATTES	Association	1 200,00
6574		Fonct.structure de l'association	AMICALE ANCIENS MARINS ET MARINS ANCIENS COMBATTANTS	Association	600,00
6574		Fonct.structure de l'association	AMICALE PERSONNEL MUNICIPAL	Association	42 300,00
6574		Fonct.structure de l'association	CLUB DE L AMITIE	Association	1 000,00
6574		Fonct.structure de l'association	RESIDANTS ET COMMERCANTS QUARTIER ARBALESTIERE	Association	400,00
6574		Fonct.structure de l'association	ARPP LOU CRAPAHUTAIRE	Association	850,00
6574		Fonct.structure de l'association	AVENIR SAINT LOUISIEN	Association	37 000,00
6574		Fonct.structure de l'association	BOWLING STAR	Association	500,00
6574		Fonct.structure de l'association	OCCE ECOLE MATERNELLE L PERGAUD	Association	1 500,00
6574		Fonct.structure de l'association	ASS SPORTIVE DU COLLEGE JULES VERNE UNSS	Association	950,00
6574		Fonct.structure de l'association	Centre d'information sur les droit des femmes et des familles	Association	500,00
6574		Fonct.structure de l'association	CANTO CIGALO	Association	2 700,00
6574		Fonct.structure de l'association	BUREAU DES RENCONTRES CINEMATOGR DU SUD	Association	2 500,00
6574		Fonct.structure de l'association	ASSOCIATION COULEURS ESPOIR	Association	5 000,00
6574		Fonct.structure de l'association	AMICALE CYCLOTOURISTES PONTET	Association	2 850,00
6574		Fonct.structure de l'association	ASS LA GOUTTE DE SANG PONTETIENNE	Association	2 000,00
6574		Fonct.structure de l'association	ENTENTE BOULISTE	Association	500,00
6574		Fonct.structure de l'association	FOYER COOPERATIVE DU COLLEGE JULES VERNE	Association	450,00
6574		Fonct.structure de l'association	FNACA COMITE DU PONTET	Association	600,00
6574		Fonct.structure de l'association	ASSOCIATION AMICALE DE LA GAVOTTE	Association	500,00
6574		Fonct.structure de l'association	LES JARDINS DU SOLEIL	Association	600,00
6574		Fonct.structure de l'association	COMITE DE JUMELAGE LE PONTET HOCHHEIM AM MAIN	Association	4 000,00
6574		Fonct.structure de l'association	UNION SPORTIVE KARATE DO	Association	7 500,00
6574		Fonct.structure de l'association	USP KUNG FU THIEULAM	Association	22 565,00
6574		Fonct.structure de l'association	MAJORETTES ET MUSIQUE RHONE DURANCE	Association	4 500,00
6574		Fonct.structure de l'association	ASSOCIATION DU LOTISSEMENT MONTBORD	Association	300,00
6574		Fonct.structure de l'association	ASSOS ELEMENTAIRE L PERGAUD	Association	2 500,00
6574		Fonct.structure de l'association	LES PISTONS DE L ARBA	Association	2 000,00
6574		Fonct.structure de l'association	AMICALE PERSONNELS PENITENTIAIRE AVIGNON LE PONTET	Association	200,00
6574		Fonct.structure de l'association	LES ANCIENNES ROUES	Association	500,00
6574		Fonct.structure de l'association	SECOURS CATHOLIQUE	Association	800,00
6574		Fonct.structure de l'association	LES AMIS DES SENTIERS	Association	850,00
6574		Fonct.structure de l'association	LE SOUVENIR FRANCAIS	Association	600,00
6574		Fonct.structure de l'association	UNION SPORTIVE SUBAQUATIQUE PONTETIENNE	Association	4 000,00



Article (1)	Subventions (2)	Objet (3)	Nom de l'organisme	Nature juridique de l'organisme	Montant de la subvention
6574		Fonct.structure de l'association	TRIATHLON AVIGNON LE PONTET	Association	4 000,00
6574		Fonct.structure de l'association	USP VOLLEY BALL AVENIR	Association	44 000,00
6574		Fonct.structure de l'association	UNION DEPARTEMENTALE DES SOUS OF FICIERS EN RETRAITE	Association	600,00
6574		Fonct.structure de l'association	USEP ECOLE ELEM J DE LA FONTAINE	Association	450,00
6574		Fonct.structure de l'association	LES SOLARS DES VIRONS	Association	850,00
6574		Fonct.structure de l'association	PARLAREN LOU PONTET	Association	2 200,00
6574		Fonct. structure de l'association	ASSOCIATIONS RESIDENTS QUARTIER DE ROBERTY	Association	300,00
6574		Fonct. structure de l'association	ASSOCIATION LOCALE ANCIENS COMBATTANTS DE GUERRE	Association	600,00
6574			SUBVENTION CONVENTIONNEMENT ANAH PREVISIONNELLES	Association	10 000,00
6574		Mise à disposition	MISSION LOCALE JEUNES GRAND AVIGNON	Association	21 713,00
6574		Fonct. structure de l'association	CENTRE DEPARTEMENTAL D'ACCES AU DROIT CDAD 84	Association	1 200,00
6574		Fonct. structure de l'association	UNION DEPARTEMENTAL DES SAPEURS-POMPIERS DE VAUCLUSE	Association	300,00
6574		Fonct. structure de l'association	LES RESTOS DU COEUR	Association	800,00
6574		Fonct. structure de l'association	USP BASKET BALL	Association	200 000,00
6574		Mise à disposition	USP BASKET BALL	Association	17 993,00
6574		Fonct. structure de l'association	USP ATHLETISME	Association	56 000,00
6574		Mise à disposition	USP ATHLETISME	Association	12 731,00
6574		Fonct. structure de l'association	US PONTET NATATION	Association	24 000,00
6574		Mise à disposition	US PONTET NATATION	Association	5 548,00
6574		Fonct. structure de l'association	USAP RUGBY 84	Association	125 000,00
6574		Mise à disposition	USAP RUGBY 84	Association	10 339,00
6574		Fonct. structure de l'association	USP TENNIS	Association	40 000,00
6574		Mise à disposition	USP TENNIS	Association	33 970,00
6574		Fonct. structure de l'association	UNION SPORTIVE JUDO	Association	4 500,00
6574	Ligne exceptionnelle	Fonct. structure de l'association	COMITE DE JUMELAGE	Association	150,00

(1) Indiquer l'article d'imputation de la subvention.

(2) Dénomination ou numéro éventuel de la subvention.

(3) Objet pour lequel est versée la subvention.

<b>IV – ANNEXES</b>	<b>IV</b>
<b>ENGAGEMENTS HORS BILAN</b> <b>ETAT DES RECETTES GREVEES D'UNE AFFECTATION SPECIALE</b>	<b>B3</b>

**B3 – ETAT DES RECETTES GREVEES D'UNE AFFECTATION SPECIALE**

<b>Libellé de la recette : Produit des amendes de police Travaux de voiries</b>			
Reste à employer au 01/01/N :			0,00
<b>Recettes</b>			
<b>Chapitres</b>	<b>Articles</b>	<b>Libellé de l'article</b>	<b>Montant</b>
13	1342	Amendes de police	100 000,00
<b>Total recettes</b>			<b>100 000,00</b>
<b>Dépenses</b>			
<b>Chapitres</b>	<b>Articles</b>	<b>Libellé de l'article</b>	<b>Montant</b>
20	2031	Travaux de voiries	40 000,00
23	2315	Travaux de voiries	165 700,00
<b>Total dépenses</b>			<b>205 700,00</b>
<b>Reste à employer au 31/12/N :</b>			<b>-105 700,00</b>

<b>TOTAL Reste à employer au 01/01/N :</b>		<b>0.00</b>	
<b>TOTAL Recettes</b>	<b>100 000,00</b>	<b>Total Dépenses</b>	<b>205 700,00</b>
<b>TOTAL Reste à employer au 31/12/N :</b>		<b>-105 700,00</b>	

<b>IV – ANNEXES</b>	<b>IV</b>
<b>AUTRES ELEMENTS D'INFORMATIONS – ETAT DU PERSONNEL AU 01/01/N</b>	<b>C1</b>

**C1 – ETAT DU PERSONNEL AU 01/01/N**

GRADES OU EMPLOIS (1)	CATEGORIES (2)	EMPLOIS BUDGETAIRES (3)			EFFECTIFS POURVUS SUR EMPLOIS BUDGETAIRES EN ETPT (4)		
		EMPLOIS PERMANENTS À TEMPS COMPLET	EMPLOIS PERMANENTS À TEMPS NON COMPLET	TOTAL	AGENTS TITULAIRES	AGENTS NON TITULAIRES	TOTAL
<b>EMPLOIS FONCTIONNELS (a)</b>		<b>2,00</b>	<b>0,00</b>	<b>2,00</b>	<b>1,00</b>	<b>0,00</b>	<b>1,00</b>
Directeur général des services	A	1,00	0,00	1,00	1,00	0,00	1,00
Directeur général adjoint des services		0,00	0,00	0,00	0,00	0,00	0,00
Directeur général des services techniques	A	1,00	0,00	1,00	0,00	0,00	0,00
Emplois créés au titre de l'article 6-1 de la loi n° 84-53		0,00	0,00	0,00	0,00	0,00	0,00
<b>FILIERE ADMINISTRATIVE (b)</b>		<b>124,00</b>	<b>6,60</b>	<b>130,60</b>	<b>105,60</b>	<b>0,00</b>	<b>105,60</b>
Adjt adm ter	C	38,00	3,60	41,60	27,50	0,00	27,50
Adjt adm ter Pal 1CI	C	12,00	0,80	12,80	11,70	0,00	11,70
Adjt adm ter Pal 2CI	C	54,00	2,20	56,20	51,10	0,00	51,10
Attaché	A	2,00	0,00	2,00	1,00	0,00	1,00
Attaché Hors Classe	A	1,00	0,00	1,00	1,00	0,00	1,00
Attaché Pal	A	4,00	0,00	4,00	1,90	0,00	1,90
Rédacteur	B	4,00	0,00	4,00	3,80	0,00	3,80
Rédacteur Pal 1CL	B	8,00	0,00	8,00	6,60	0,00	6,60
Rédacteur Pal 2CI	B	1,00	0,00	1,00	1,00	0,00	1,00
<b>FILIERE TECHNIQUE (c)</b>		<b>233,00</b>	<b>5,80</b>	<b>238,80</b>	<b>195,90</b>	<b>5,70</b>	<b>201,60</b>
Adjt tech ter	C	81,00	3,30	84,30	55,30	5,70	61,00
Adjt tech ter Pal 1CI	C	7,00	0,00	7,00	3,00	0,00	3,00
Adjt tech ter Pal 2CI	C	54,00	2,00	56,00	54,40	0,00	54,40
Agent maitrise	C	48,00	0,50	48,50	46,70	0,00	46,70
Agent maitrise Pal	C	33,00	0,00	33,00	31,50	0,00	31,50
Ingénieur	A	2,00	0,00	2,00	2,00	0,00	2,00
Technicien	B	2,00	0,00	2,00	1,00	0,00	1,00
Technicien Pal 1CI	B	5,00	0,00	5,00	2,00	0,00	2,00
Technicien Pal 2CI	B	1,00	0,00	1,00	0,00	0,00	0,00
<b>FILIERE SOCIALE (d)</b>		<b>17,00</b>	<b>0,00</b>	<b>17,00</b>	<b>12,00</b>	<b>1,00</b>	<b>13,00</b>
ATSEM Pal 1CI	C	7,00	0,00	7,00	7,00	0,00	7,00
ATSEM Pal 2CI	C	10,00	0,00	10,00	5,00	1,00	6,00
<b>FILIERE MEDICO-SOCIALE(e)</b>		<b>0,00</b>	<b>0,00</b>	<b>0,00</b>	<b>0,00</b>	<b>0,00</b>	<b>0,00</b>
<b>FILIERE MEDICO-TECHNIQUE (f)</b>		<b>0,00</b>	<b>0,00</b>	<b>0,00</b>	<b>0,00</b>	<b>0,00</b>	<b>0,00</b>
<b>FILIERE SPORTIVE (g)</b>		<b>17,00</b>	<b>0,00</b>	<b>17,00</b>	<b>11,80</b>	<b>0,50</b>	<b>12,30</b>
Educat ter APS	B	5,00	0,00	5,00	2,00	0,00	2,00
Educat ter APS Pal 1CI	B	9,00	0,00	9,00	6,80	0,50	7,30
Educat ter APS Pal 2CI	B	3,00	0,00	3,00	3,00	0,00	3,00
<b>FILIERE CULTURELLE (h)</b>		<b>0,00</b>	<b>0,00</b>	<b>0,00</b>	<b>0,00</b>	<b>0,00</b>	<b>0,00</b>

MAIRIE DE LE PONTET - BUDGET PRINCIPAL LE PONTET - BP - 2020

GRADES OU EMPLOIS (1)	CATEGORIES (2)	EMPLOIS BUDGETAIRES (3)			EFFECTIFS POURVUS SUR EMPLOIS BUDGETAIRES EN ETPT (4)		
		EMPLOIS PERMANENTS À TEMPS COMPLET	EMPLOIS PERMANENTS À TEMPS NON COMPLET	TOTAL	AGENTS TITULAIRES	AGENTS NON TITULAIRES	TOTAL
<b>FILIERE ANIMATION (i)</b>		<b>28,00</b>	<b>0,00</b>	<b>28,00</b>	<b>19,80</b>	<b>0,57</b>	<b>20,37</b>
Adjt ter anim Pal 1CI	C	2,00	0,00	2,00	1,80	0,00	1,80
Adjt ter anim Pal 2CI	C	9,00	0,00	9,00	9,00	0,00	9,00
Adjt ter animation	C	14,00	0,00	14,00	7,30	0,57	7,87
Animateur Pal 1CI	B	3,00	0,00	3,00	1,70	0,00	1,70
<b>FILIERE POLICE (j)</b>		<b>32,00</b>	<b>0,00</b>	<b>32,00</b>	<b>23,50</b>	<b>0,00</b>	<b>23,50</b>
Brigadier-chef Pal PM	C	19,00	0,00	19,00	18,50	0,00	18,50
Chef PM	C	1,00	0,00	1,00	1,00	0,00	1,00
Chef service PM	B	1,00	0,00	1,00	1,00	0,00	1,00
Chef service PM Pal 1CI	B	1,00	0,00	1,00	1,00	0,00	1,00
Gardien-brigadier	C	10,00	0,00	10,00	2,00	0,00	2,00
<b>EMPLOIS NON CITES (k) (5)</b>		<b>0,00</b>	<b>0,00</b>	<b>0,00</b>	<b>0,00</b>	<b>0,00</b>	<b>0,00</b>
<b>TOTAL GENERAL (b + c + d + e + f + g + h + i + j + k)</b>		<b>451,00</b>	<b>12,40</b>	<b>463,40</b>	<b>368,60</b>	<b>7,77</b>	<b>376,37</b>

(1) Les grades ou emplois sont désignés conformément à la circulaire n° NOR : INTB9500102C du 23 mars 1995. Les emplois fonctionnels sont également comptabilisés dans leur filière d'origine.

(2) Catégories : A, B ou C.

(3) Emplois budgétaires créés par l'assemblée délibérante. Les emplois permanents à temps complet sont comptabilisés pour une unité, les emplois à temps non complet sont comptabilisés à hauteur de la quotité de travail prévue par la délibération créant l'emploi.

(4) Equivalent temps plein annuel travaillé (ETPT). Le décompte est proportionnel à l'activité des agents, mesurée par leur quotité de temps de travail et par leur période d'activité sur l'année :

ETPT = Effectifs physiques \* quotité de temps de travail \* période d'activité dans l'année

Exemple : un agent à temps plein (quotité de travail = 100 %) présent toute l'année correspond à 1 ETPT ; un agent à temps partiel, à 80 % (quotité de travail = 80 %) présent toute l'année correspond à 0,8 ETPT ; un agent à temps partiel, à 80 % (quotité de travail = 80 %) présent la moitié de l'année (ex : CDD de 6 mois, recrutement à mi-année) correspond à 0,4 ETPT (0,8 \* 6 / 12).

(5) Par exemple : emplois dont les missions ne correspondent pas à un cadre d'emploi existant, « emplois spécifiques » régis par l'article 139 ter de la loi n° 84-53 du 26 janvier 1984 etc.

<b>IV – ANNEXES</b>	<b>IV</b>
<b>AUTRES ELEMENTS D'INFORMATIONS – ETAT DU PERSONNEL AU 01/01/N</b>	<b>C1</b>

**C1 – ETAT DU PERSONNEL AU 01/01/N (suite)**

AGENTS NON TITULAIRES EN FONCTION AU 01/01/N	CATEGORIES (1)	SECTEUR (2)	REMUNERATION (3)		CONTRAT	
			Indice (8)	Euros	Fondement du contrat (4)	Nature du contrat (5)
<b>Agents occupant un emploi permanent (6)</b>				<b>0,00</b>		
ATSEM Pal 2CI	C	S	353	0,00	3-1	CDD Contrat à durée déterminée
Adjt tech ter	C	TECH	350	0,00	3-1	CDD Contrat à durée déterminée 24 H 30
Adjt tech ter	C	TECH	350	0,00	3-1	CDD Contrat à durée déterminée
Adjt tech ter	C	TECH	350	0,00	3-1	CDD Contrat à durée déterminée
Adjt tech ter	C	TECH	350	0,00	3-1	CDD Contrat à durée déterminée
Adjt tech ter	C	TECH	350	0,00	3-1	CDD Contrat à durée déterminée
Adjt tech ter	C	TECH	350	0,00	3-1	CDD Contrat à durée déterminée
Adjt ter animation	C	ANIM	350	0,00	3-1	CDD Contrat à durée déterminée 20 H
Educat ter APS Pal 1CI	B	SP	446	0,00	3-1	CDD Contrat à durée déterminée 17 H 30
<b>Agents occupant un emploi non permanent (7)</b>				<b>240,86</b>		
Accompagnateur de bus scolaires	C	SP		11,00	A Contractuelle vacataire	CDD Contrat à durée déterminée
Adjt ter Animation	C	ANIM		11,62	A Contractuelle vacataire	CDD Contrat à durée déterminée
Adjt ter animation	C	ANIM		11,62	A C.L.A.S.	CDD Contrat à durée déterminée
Adjt ter animation	C	ANIM		11,62	A C.L.A.S.	CDD Contrat à durée déterminée
Adjt ter animation	C	ANIM	350	0,00	3-a°	CDD Contrat à durée déterminée 20 H
Adjt ter animation	C	ANIM	350	0,00	3-a°	CDD Contrat à durée déterminée 22 H
Adjt ter animation	C	ANIM	350	0,00	3-a°	CDD Contrat à durée déterminée 28 H
Animateur FAEL	C	SP		33,00	A Contractuel vacataire	A Contrat bébé nageur
Collab.de Cabinet	A	OTR	1022	0,00	110	A
Educateur		SP		33,00	A Contractuel vacataire	A Contrat bébé nageur
Professeur yoga		SP		30,00	A Contractuelle vacataire	A Contrat à durée déterminée
Psychologue		SP		33,00	A Contractuelle vacataire	A Contrat bébé nageur
Psychomotricienne		SP		33,00	A Contractuelle vacataire	A Contrat bébé nageur
Psychomotricienne		SP		33,00	A Contractuelle vacataire	A Contrat bébé nageur

**MAIRIE DE LE PONTET - BUDGET PRINCIPAL LE PONTET - BP - 2020**

AGENTS NON TITULAIRES EN FONCTION AU 01/01/N	CATEGORIES (1)	SECTEUR (2)	REMUNERATION (3)		CONTRAT	
			Indice (8)	Euros	Fondement du contrat (4)	Nature du contrat (5)
<b>TOTAL GENERAL</b>				240,86		

(1) CATEGORIES: A, B et C.

(2) SECTEUR ADM : Administratif.  
 TECH : Technique.  
 URB : Urbanisme (dont aménagement urbain).  
 S : Social.  
 MS : Médico-social.  
 MT : Médico-technique.  
 SP : Sportif.  
 CULT : Culturel  
 ANIM : Animation.  
 PM : Police.  
 OTR : Missions non rattachables à une filière.

(3) REMUNERATION : Référence à un indice brut (indiquer le niveau de l'indice brut) de la fonction publique ou en euros annuels bruts (indiquer l'ensemble des éléments de la rémunération brute annuelle).

(4) CONTRAT : Motif du contrat (loi du 26 janvier 1984 modifiée) :

- 3-a° : article 3, 1er alinéa : accroissement temporaire d'activité.
- 3-b : article 3, 2ème alinéa : accroissement saisonnier d'activité.
- 3-1 : remplacement d'un fonctionnaire autorisé à servir à temps partiel ou indisponible (maladie, maternité...).
- 3-2 : vacance temporaire d'un emploi.
- 3-3-1° : absence de cadre d'emplois de fonctionnaires susceptibles d'assurer les fonctions correspondantes.
- 3-3-2° : emplois du niveau de la catégorie A lorsque les besoins des services ou la nature des fonctions le justifient.
- 3-3-3° : emplois de secrétaire de mairie des communes de moins de 1 000 habitants et de secrétaire des groupements composés de communes dont la population moyenne est inférieure à ce seuil.
- 3-3-4° : emplois à temps non complet des communes de moins de 1 000 habitants et des groupements composés de communes dont la population moyenne est inférieure à ce seuil, lorsque la quotité de temps de travail est inférieure à 50 %.
- 3-3-5° : emplois des communes de moins de 2 000 habitants et des groupements de communes de moins de 10 000 habitants dont la création ou la suppression dépend de la décision d'une autorité qui s'impose à la collectivité ou à l'établissement en matière de création, de changement de périmètre ou de suppression d'un service public.
- 3-4 : article 21 de la loi n° 2012-347 : contrat à durée indéterminée obligatoirement proposée à un agent contractuel.
- 38 : article 38 travailleurs handicapés catégorie C.
- 47 : article 47 recrutements directs sur emplois fonctionnels
- 110 : article 110 collaborateurs de groupes de cabinets.
- 110-1 : collaborateurs de groupes d'élus.
- A : autres (préciser).

(5) Indiquer si l'agent contractuel est titulaire d'un contrat à durée déterminée (CDD) ou d'un contrat à durée indéterminée (CDI). Les contrats particuliers devront être labellisés « A / autres » et feront l'objet d'une précision (ex : « contrats aidés »).

(6) Occupent un emploi permanent de la fonction publique territoriale, les agents non titulaires recrutés sur le fondement des articles 3-1, 3-2, 3-3, 38 et 47 de la loi n° 84-53 du 26 janvier 1984, ainsi que les agents qui sont titulaires d'un contrat à durée indéterminée pris sur le fondement de l'article 21 de la loi n° 2012-347.

(7) Occupent un emploi non permanent de la fonction publique territoriale, les agents non titulaires recrutés sur le fondement des articles 3, 110 et 110-1.

(8) Si un contrat fixe comme référence de rémunération un traitement hors échelle, il convient de mentionner le chevron conformément à l'article 6 décret 85-1148 du 20 octobre 1985.

<b>IV – ANNEXES</b>	<b>IV</b>
<b>AUTRES ELEMENTS D'INFORMATIONS</b>	
<b>LISTE DES ORGANISMES DANS LESQUELS A ETE PRIS UN ENGAGEMENT FINANCIER</b>	<b>C2</b>

**C2 – LISTES DES ORGANISMES DANS LESQUELS A ETE PRIS UN ENGAGEMENT FINANCIER (articles L. 2313-1 et L. 2313-1-1 du CGCT)**

Les documents financiers et comptables de ces organismes sont mis à la disposition du public à MAIRIE LE PONTET (1). Toute personne a le droit de demander communication.

La nature de l'engagement (2)	Nom de l'organisme	Raison sociale de l'organisme	Nature juridique de l'organisme	Montant de l'engagement
<b>Délégation de service public (3)</b>				
20/09/2012 - ZAC centre ville - remise des équipements publics	Citadis	Citadis	SEM	513 000,00
20/09/2012 - ZAC centre ville - cessions collectivité	CITADIS	CITADIS	SEM	750 000,00
<b>Détention d'une part du capital</b>				
11/12/2002 - Détention d'une part du capital	Citadis	Citadis	SEM	9 373,80
16/06/2011 - Détention d'une part du capital	SPLdes Transports Publics Urbains du Grand Avignon	TECELYS	SPL	20 000,00
<b>Garantie ou cautionnement d'un emprunt</b>				
12/02/1970 - Garantie d'emprunt	GRAND DELTA AVIGNON (ex : VAUCLUSE LOGEMENT)	GRAND DELTA AVIGNON (ex : VAUCLUSE LOGEMENT)	SA HLM	3 903 492,97
30/03/1987 - Garantie d'un emprunt	MISTRAL HABITAT	MISTRAL HABITAT	SA HLM	1 210 363,75
17/09/1992 - Garantie d'un emprunt	Centre communal d'action social du Pontet	CCAS	Autres Struct Pub	1 232 245,71
23/09/1996 - Garantie d'emprunt	ERILIA	ERILIA	OPH	695 125,60
18/09/1998 - Garantie d'un emprunt	Ecole Charles de Foucauld	AMDECP	Association	258 888,67
14/03/2000 - Garantie d'un emprunt	ADOMA (ex : SONACOTRA)	ADOMA	SA HLM	13 539,00
<b>Subventions supérieures à 75 000 € ou représentant plus de 50 % du produit figurant au compte de résultat de l'organisme</b>				
12/12/0019 - Convention d'objectif	USAP RUGBY 84	USAP RUGBY 84	ASSOCIATION	135 339,00
12/12/0019 - Convention forfait communal	OGEF CHARLES DE FOUCAULD	OGEF CHARLES DE FOUCAULD	ASSOCIATION	109 500,00
12/12/2019 - Convention d'objectif	USAP BASKET	USAP BASKET	ASSOCIATION	217 993,00
12/12/2019 - Convention d'objectif	AMICALE DU PERSONNEL MUNICIPAL	AMICALE DU PERSONNEL MUNICIPAL	ASSOCIATION	42 300,00
<b>Autres</b>				

(1) Hôtel de ville pour les communes et siège de l'établissement pour les EPCI, syndicat, etc. et autres lieux publics désignés par la commune ou l'établissement.

(2) Indiquer la date de la décision (délibérations, contrats ou décisions de l'exécutif).

(3) Préciser la nature de la délégation (concession, affermage, régie intéressée, ...).

<b>IV – ANNEXES</b>	<b>IV</b>
<b>AUTRES ELEMENTS D'INFORMATIONS LISTE DES ORGANISMES DE REGROUPEMENT</b>	<b>C3.1</b>

**C3.1 – LISTE DES ORGANISMES DE REGROUPEMENT AUXQUELS ADHERE LA COMMUNE OU  
L'ETABLISSEMENT**

DESIGNATION DES ORGANISMES	DATE D'ADHESION	MODE DE FINANCEMENT (1)	MONTANT DU FINANCEMENT
<b>Etablissements publics de coopération intercommunale</b>			
Syndicat Mixte de Défense et de Valorisation Forestière	01/01/1987	Sur la base des superficies boisées et de la population	2 427,00
Communauté d'Agglomération de Grand Avignon (COGA)	01/01/1994	Fiscalité - Taxes Professionnelle Unique	13 587 570,00
<b>Autres organismes de regroupement</b>			

(1) Indiquer si le financement est fait par TPZ, TPU, TPU + fiscalité additionnelle, fiscalité additionnelle ou sans fiscalité propre.



<b>IV – ANNEXES</b>	<b>IV</b>
<b>AUTRES ELEMENTS D'INFORMATIONS LISTE DES ETABLISSEMENTS PUBLICS CREES PAR LA COMMUNE</b>	<b>C3.2</b>

**C3.2 – LISTE DES ETABLISSEMENTS PUBLICS CREES (1)**

<b>Catégorie d'établissement</b>	<b>Intitulé / objet de l'établissement</b>	<b>Date de création</b>	<b>N° et date de délibération</b>	<b>Nature de l'activité (SPIC/SPA)</b>	<b>TVA (oui / non)</b>
CCAS	Aide sociale	14/12/1956	- 14/12/1956	SPA	Non

(1) Il s'agit de recenser les établissements publics créés par la collectivité pour l'exploitation directe d'un service public relevant de sa compétence.

Pour rappel, la collectivité a l'obligation de constituer une régie si le service concerné est de nature industrielle et commerciale (cf. article L. 1412-1 du CGCT) ou la faculté de constituer une régie si le service concerné est de nature administrative et n'est pas de ceux qui, par leur nature ou par la loi, ne peuvent être assurés que par la collectivité elle-même (cf. article L. 1412-2 du CGCT).

Les régies ainsi créées peuvent, au choix de la collectivité, être dotées :

- soit de la personnalité morale et de l'autonomie financière ;
- soit de la seule autonomie financière.

Cependant, il convient de préciser que seules les régies dotées de la personnalité morale et de l'autonomie financière sont dénommées établissement public et doivent être recensées dans cet état.

<b>IV – ANNEXES</b>	<b>IV</b>
<b>AUTRES ELEMENTS D'INFORMATIONS LISTE DES SERVICES INDIVIDUALISES DANS UN BUDGET ANNEXE</b>	<b>C3.3</b>

**C3.3 – LISTE DES SERVICES INDIVIDUALISES DANS UN BUDGET ANNEXE**

<b>Catégorie d'établissement</b>	<b>Intitulé / objet de l'établissement</b>	<b>Date de création</b>	<b>N° et date de délibération</b>	<b>N° SIRET</b>	<b>Nature de l'activité (SPIC/SPA)</b>	<b>TVA (oui / non)</b>
Office de Tourisme	Office de Tourisme	01/01/2016	84 - 21/09/2015	21840092700149	SPA (budget annexe)	Non

<b>IV – ANNEXES</b>	<b>IV</b>
<b>DECISIONS EN MATIERE DE TAUX DE CONTRIBUTIONS DIRECTES</b>	<b>D1</b>

**D1 – TAUX DE CONTRIBUTIONS DIRECTES**

Libellés	Bases notifiées (si connues à la date de vote)	Variation des bases/(N-1) (%)	Taux appliqués par décision de l'assemblée délibérante (%)	Variation de taux/N-1 (%)	Produit voté par l'assemblée délibérante	Variation du produit/N-1 (%)
Taxe d'habitation	0,00	0,00	0,00	0,00	0,00	0,00
TFPB	0,00	0,00	0,00	0,00	0,00	0,00
TFPNB	0,00	0,00	0,00	0,00	0,00	0,00
CFE	0,00	0,00	0,00	0,00	0,00	0,00
<b>TOTAL</b>	<b>0,00</b>	<b>0,00</b>			<b>0,00</b>	<b>0,00</b>

<b>IV – ANNEXES</b>	<b>IV</b>
<b>ARRETE ET SIGNATURES</b>	<b>D2</b>

Nombre de membres en exercice : 33

Nombre de membres présents : 31

Nombre de suffrages exprimés : 31

VOTES :

Pour : 25

Contre : 6

Abstentions : 0

Date de convocation : 26/02/2020

Présenté par Le Maire (1),

A Le Pontet, le 03/03/2020

Le Maire,

Délibéré par l'assemblée (2), réunie en session ordinaire

A Le Pontet, le 03/03/2020

Les membres de l'assemblée délibérante (2),


Joris HEBRARD	
---------------	--

Certifié exécutoire par Le Maire (1), compte tenu de la transmission en préfecture, le 09/03/2020, et de la publication le 05/03/2020

A Le Pontet, le 05/03/2020

(1) Indiquer le maire ou le président de l'organisme.

(2) L'assemblée délibérante étant : le conseil municipal.



# Note de synthèse – budget primitif 2020

## BUDGET PRINCIPAL

Le projet de budget primitif est proposé au vote du Conseil Municipal dans sa séance du 3 mars 2020. Le débat d'orientation budgétaire, préalable au vote du budget, a eu lieu le 13 février 2020 respectant ainsi le délai maximum réglementaire fixé à 2 mois maximum entre ces deux évènements.

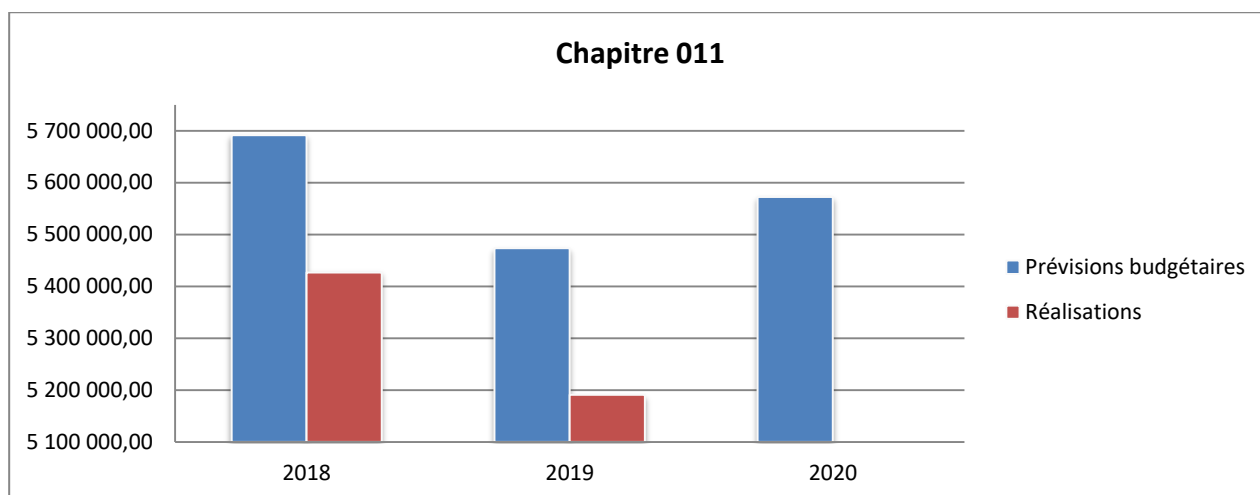
Ce projet de budget tient compte des choix politiques mis en œuvre depuis les 5 dernières : poursuite du désendettement par le recours maîtrisé à l'emprunt, non renouvellement des départs à la retraite excepté dans le domaine de la sécurité.

Au 1<sup>er</sup> janvier 2020, le chiffre de la population légale est fixé à 17 685 habitants<sup>1</sup>

## Dépense de la section de fonctionnement

### Chapitre 011 : charges à caractère général

montant proposé au vote du conseil municipal : **5 571 841 €** soit + 7,34% par rapport au réalisé 2019



Ce poste de dépense présente une évolution relativement erratique notamment due aux dépenses de consommation des fluides (électricité, gaz, eau). Les nouveaux marchés en vigueur depuis le 1<sup>er</sup> janvier 2019 pour la fourniture d'électricité et de gaz ont tout de même permis une relative maîtrise de la dépense en offrant une meilleure visibilité en raison de prix fixes sur une durée de 36 mois. Le facteur climatique reste cependant la donnée essentielle dont la variabilité non anticipable peut impacter fortement les volumes consommés.

Le non renouvellement de la location du domaine de Roberty permet de réduire le coût des locations et charges d'environ 45 K€.

La variation constatée sur les comptes 611, 615232 et 6156 provient principalement d'une modification dans la comptabilisation des dépenses d'entretien et de maintenance de l'éclairage public (marché G2 et G3 de 440K€).

Une étude sur l'aménagement du temps de travail d'un montant estimé à 50 K€ est inscrite au compte 617.

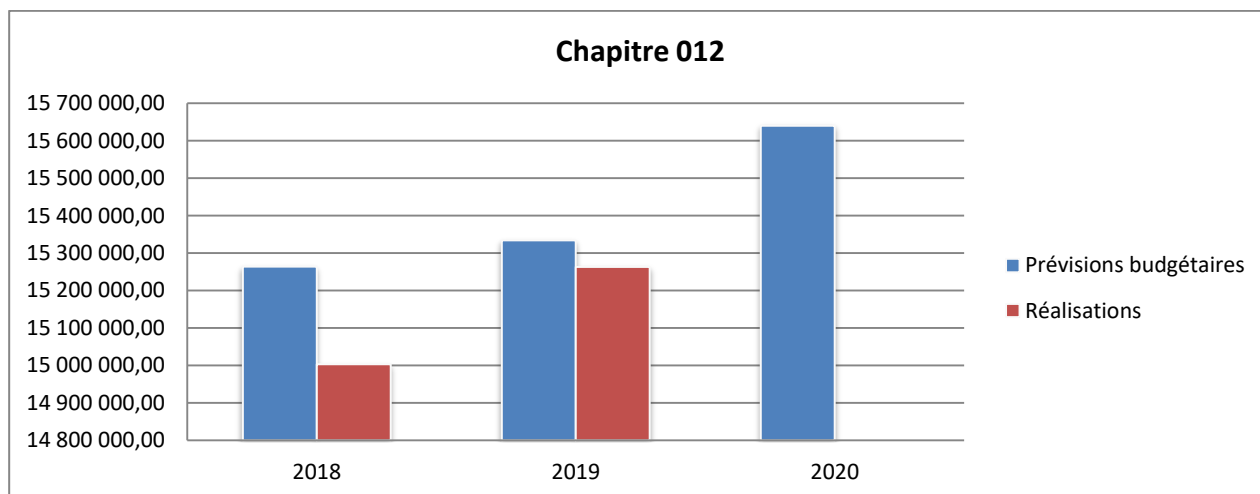
<sup>1</sup> Chiffre INSEE de décembre 2019

Enfin au titre des dépenses d'entretien des locaux, l'ouverture prochaine du Centre Administratif Municipal et le départ à la retraite de 2 agents du service entretien au cours des derniers mois ont un impact à la hausse en 2020 de près de 90 K€.

Le taux de réalisation relativement faible (95,35% en 2018 et 94,34% en 2019) est la traduction directe d'une évaluation des besoins des services perfectible voire impossible dans certains cas (entretien et réparations des bâtiments municipaux par exemple).

### Chapitre 012 : charges de personnel

montant proposé au vote du conseil municipal : **15 639 919 €** soit + 2,47% par rapport au réalisé 2019



Au 1<sup>er</sup> janvier 2020, le nombre d'agents municipaux en équivalent temps plein annuel travaillé (ETPT) est de 376,37 dont 7,77 agents non titulaires (voir annexe IV C.1 du document budgétaire).

Le montant proposé au vote du conseil municipal tient compte des variations suivantes :

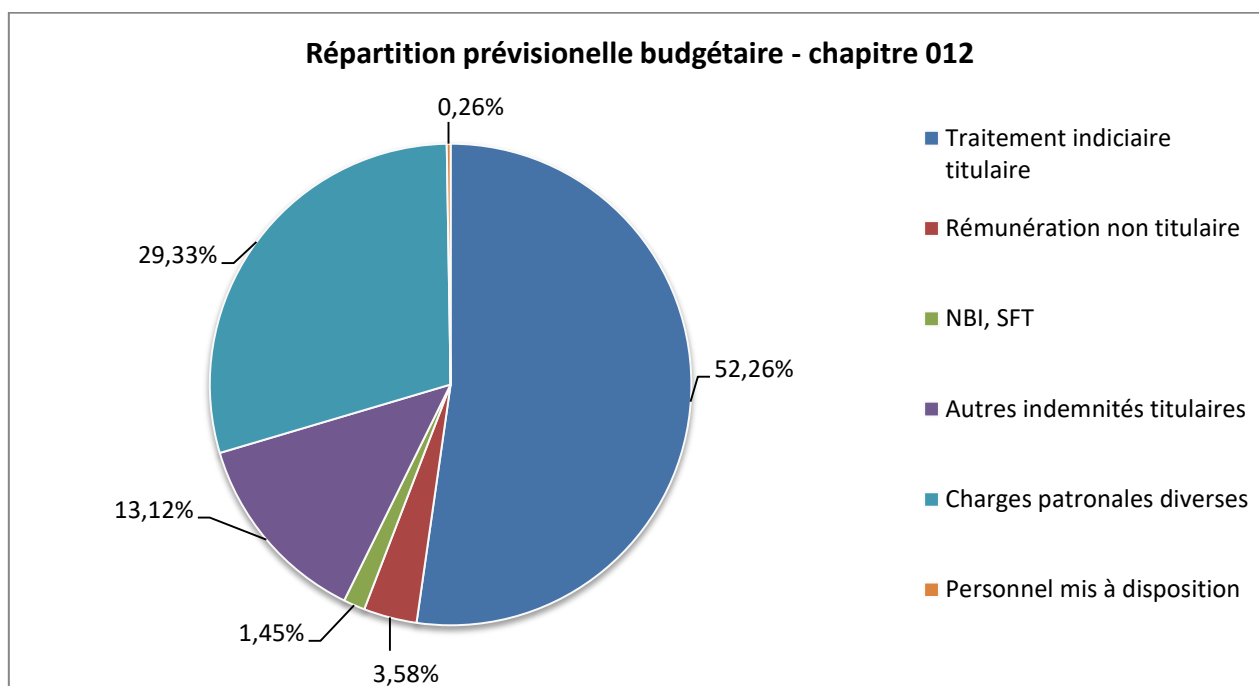
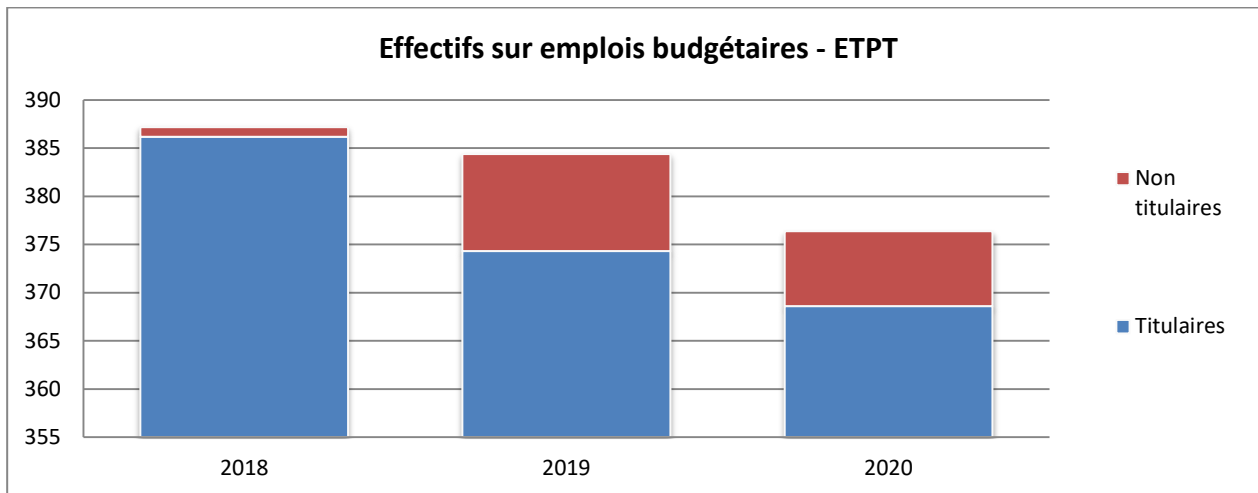
- mise en œuvre du Complément Indemnitaire Annuel (CIA) au 1<sup>er</sup> janvier 2020,
- poursuite du protocole PPCR (Parcours professionnels, carrières et rémunérations),
- Avancements de grade et d'échelon,
- Remplacement éventuel Directeur Général des Services.

Le coût de ces mesures est estimé à environ 416 K€.

Ce surcoût sera partiellement compensé par les départs à la retraite de 7 agents au cours de l'année (-170 K€). Les services concernés sont :

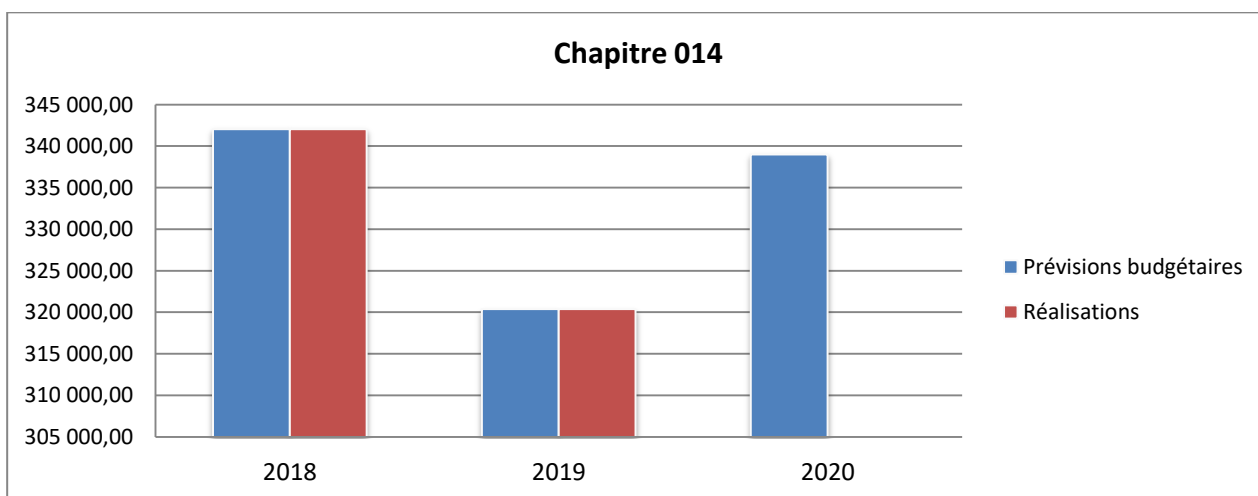
- service entretien : 1 agent
- service de la restauration scolaire : 2 agents
- services techniques : 2 agents
- service des affaires scolaires : 2 agents (ATSEM)

Les effectifs de police municipale seront renforcés par le recrutement d'un nouvel agent (+32 K€).



#### Chapitre 014 : atténuation de produit

montant proposé au vote du conseil municipal : 339 019 € soit +5,81% par rapport au réalisé 2019



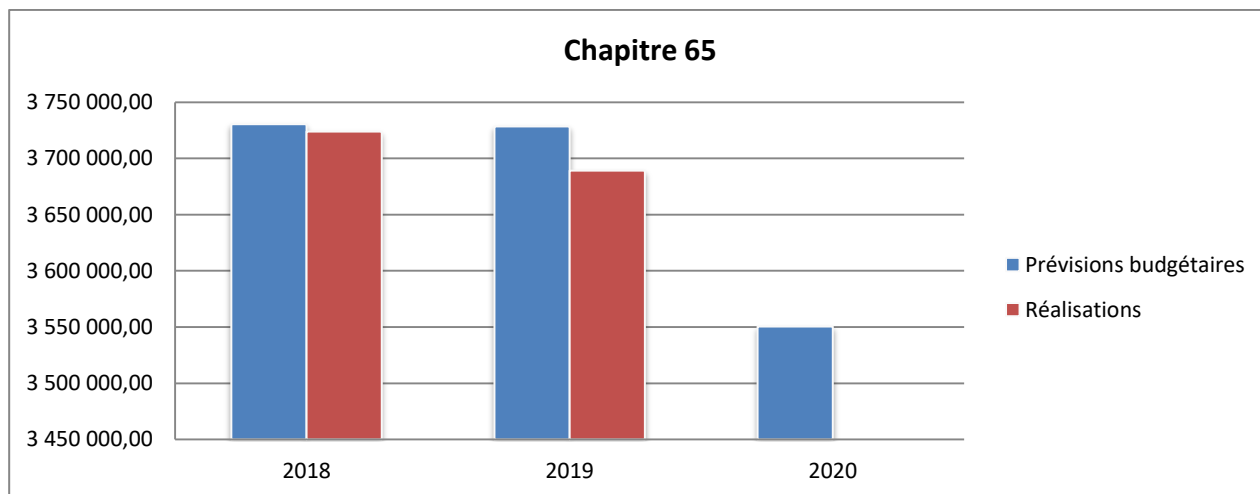
Ce chapitre comptabilise le prélèvement opéré par l'Etat sur les ressources fiscales de la commune pour déficit de logements sociaux (article 55 de la loi SRU). Pour l'année 2019, la commune n'en disposait que de 19,13 % alors que

l'obligation légale est fixée à 25%. Le prélèvement correspondant était de 154 942,35 €<sup>2</sup>. Une somme prévisionnelle de 155 000 € est inscrite en 2020.

D'autre part, une somme estimative de 184 019 est inscrite au titre de la contribution communale au fonds de péréquation des ressources communales et intercommunales<sup>3</sup>.

### Chapitre 65 : autres charges de gestion courante

montant proposé au vote du conseil municipal : **3 550 541 €** soit -3,76% par rapport au réalisé 2019



Les indemnités versées aux élus représentent une somme de 140 K€ (charges sociales et frais de formation compris).

La participation communale obligatoire au fonctionnement du service départemental d'incendie et de secours (SDIS) est de 739 738 €, soit une augmentation de + 47 485 € (+6,86%) par rapport à 2019.

La subvention destinée au fonctionnement du Centre Communal d'Action Sociale est fixée à 1 600 000 €, soit en hausse de 25K€ (+1,59% par rapport à 2019).

La participation au fonctionnement de l'école privée Charles de Foucauld est de 109 500 € pour le 2<sup>ème</sup> et le 3<sup>ème</sup> trimestre scolaire 2019/2020 ainsi que pour le 1<sup>er</sup> trimestre scolaire 2020/2021, sachant que ce montant sera revu en septembre 2020 selon le nombre d'élèves réellement inscrits pour cette année scolaire.

Le volume global des subventions octroyées aux associations et autres organismes de droit privé pour l'année 2019 est de 901 223 € (voir détail exhaustif en annexe IV-B1.7 du document budgétaire).

Sont également inscrites dans ce chapitre les dépenses relatives à la contribution aux frais de scolarisation dans une autre commune des élèves pontétiens (28 000 €), le montant de la participation communale au dispositif « carte temps libre » en lien avec la Caisse d'Allocation Familiale de Vaucluse (6 200 €) ainsi que les admissions en non valeurs (prévisionnel de 20 000 €).

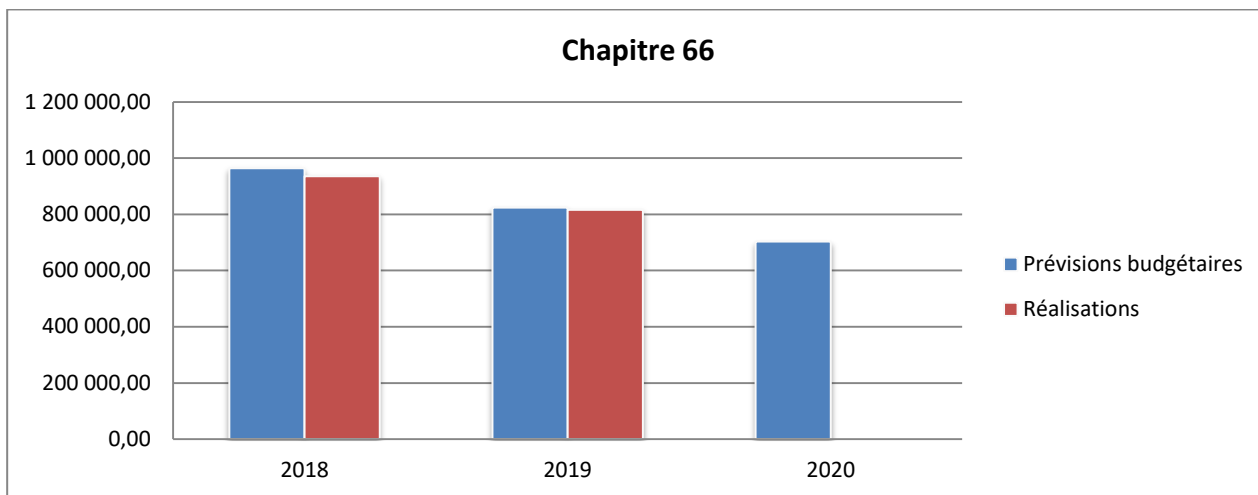
### Chapitre 66 : charges financières

montant proposé au vote du conseil municipal : **703 443 €** soit -13,77% par rapport au réalisé 2019

<sup>2</sup> Arrêté préfectoral du 25 février 2019 – chiffre 2020 non connu

<sup>3</sup> Estimation Finance Active pour le compte de la commune

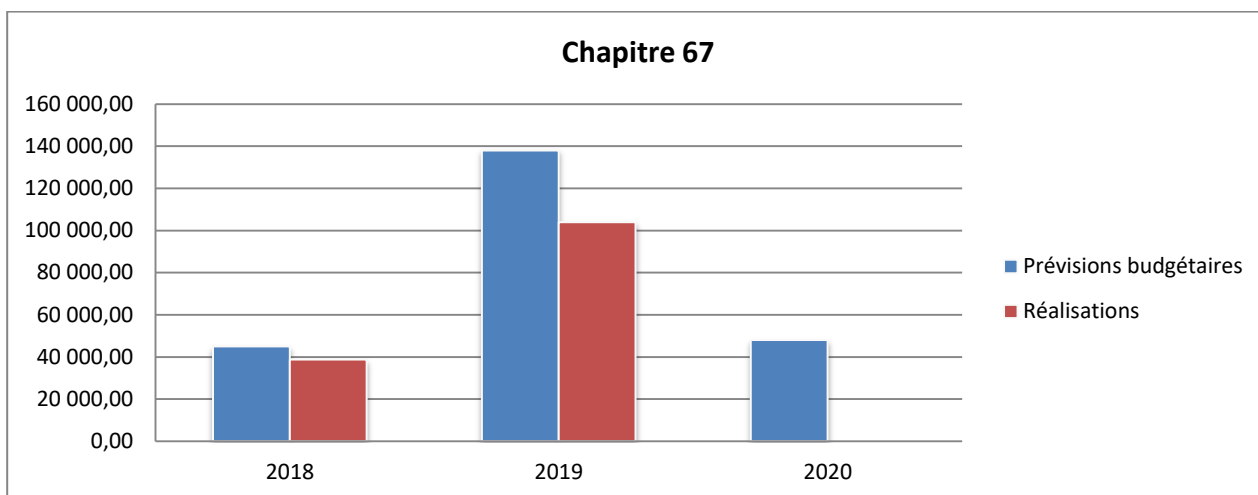




Compte tenu de l'ancienneté de la dette ce chapitre est en nette diminution. Le montant des intérêts de la dette s'élève à 728 998 €. Le coût estimatif de l'utilisation de la ligne de trésorerie est de 13 000 €. L'ensemble des états de la dette sont présentés dans les annexes IV A2.1 à IV A2.7 du document budgétaire.

### Chapitre 67 : charges exceptionnelles

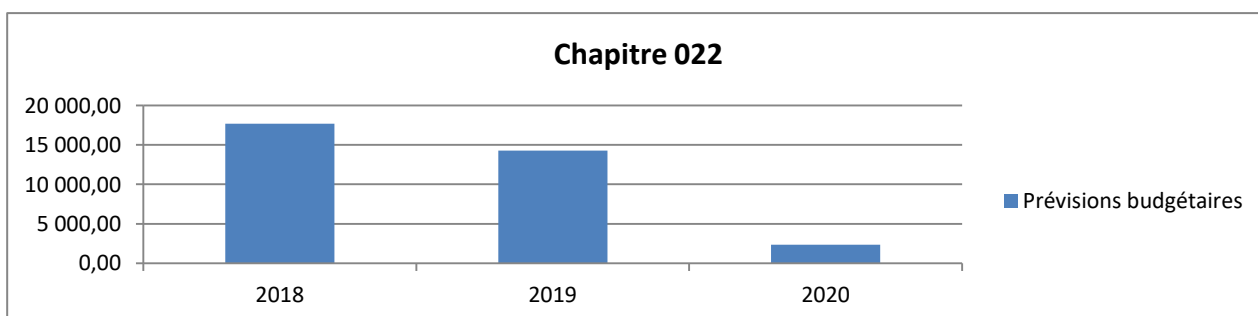
montant proposé au vote du conseil municipal : **45 000 €** soit -67,39% par rapport au réalisé 2019



Dans ce chapitre sont inscrits les crédits nécessaires aux divers remboursements de prestations payées par les usagers tels que prévus par délibérations ou fixés dans les règlements intérieurs des structures municipales (demi-pension du collègue, abonnements,...), les éventuels intérêts moratoires dus par la commune pour non-respect du délai global de paiement et les annulations de titres d'exercices antérieurs.

### Chapitre 022 : dépenses imprévues

montant proposé au vote du conseil municipal : **2 348 €** soit -77,25% par rapport au prévisionnel 2019



Ce chapitre ne comporte aucune réalisation. Ce montant ne peut être supérieur à 7,5 % des dépenses réelles prévisionnelles de la section de fonctionnement.

### Opérations d'ordre

Le virement à la section d'investissement (résultat de la section de fonctionnement prévisionnel) est de **3 700 106 €**. Pour mémoire ce montant était de 3 899 955 € en 2019.

Le montant de la dotation aux amortissements des immobilisations corporelles est de **674 369 €**.

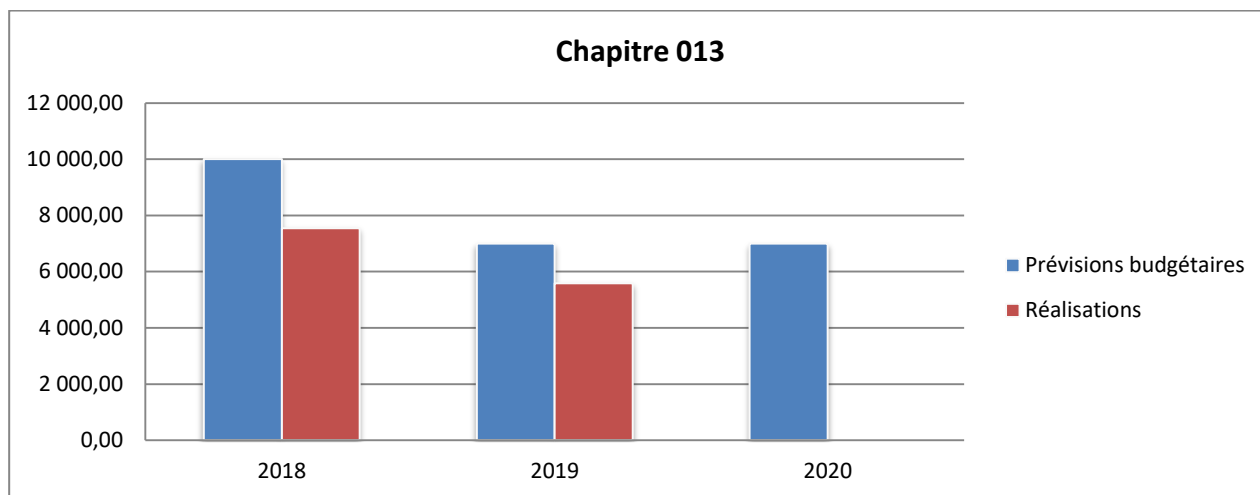
Le montant de la dotation aux amortissements des charges financières à répartir (étalement des pénalités de renégociation de la dette) est de **38 839 €**.

L'ensemble de ces opérations est porté en recettes de la section d'investissement.

## Recettes de la section de fonctionnement

### Chapitre 013 : atténuation de charges

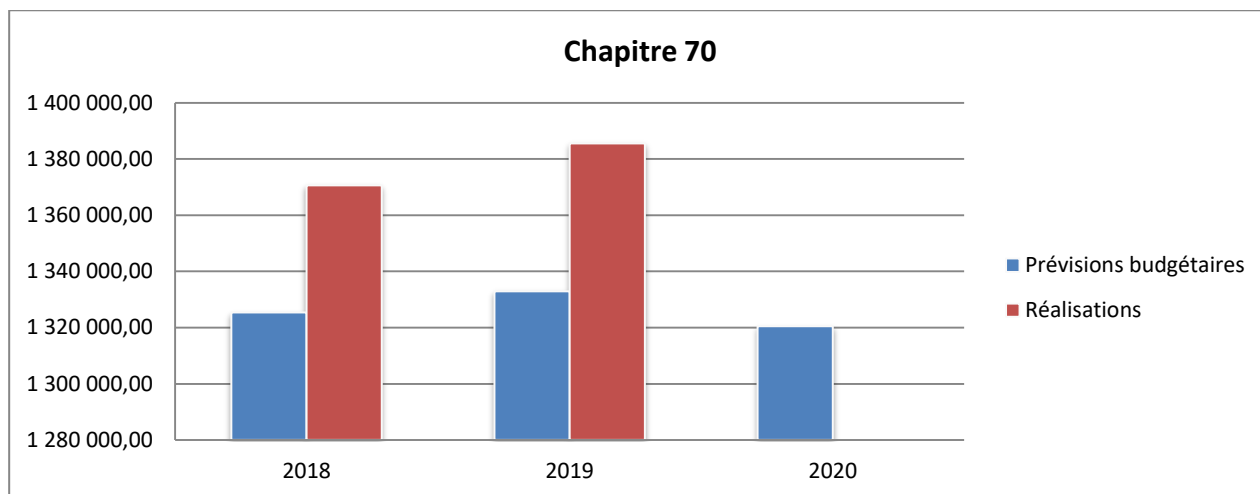
montant proposé au vote du conseil municipal : **7 000 €** soit +25,38% par rapport au réalisé 2019



Ce chapitre retrace les remboursements sur des rémunérations perçues indument ainsi que les reversements de charges sociales.

### Chapitre 70 : Produits des services, domaine et ventes diverses

montant proposé au vote du conseil municipal : **1 320 412 €** soit -4,7% par rapport au réalisé 2019



Les recettes affectées à ce chapitre sont principalement issues du fonctionnement des services. Il s'agit de sommes estimatives basées sur les réalisations de l'exercice précédent. Par mesure prudentielle, l'ensemble de ces recettes attendues sur l'exercice 2020 est minoré d'environ 15 K€. L'utilisation de ces services par la population reste un exercice difficile à mesurer.

Pour l'essentiel, il s'agit :

- périscolaire (cantines, garderies, études).....333 K€,
- centres des loisirs ..... 169 K€,
- accès aux animations sportives (dont entrées piscine) ..... 80 K€,
- accès aux animations culturelles ..... 18 K€,
- Droits d'occupation du domaine public et autres redevances ..... 120 K€,
- Concessions funéraires..... 31 K€.

Le montant du remboursement des mises à disposition de personnel se décompose comme suit :

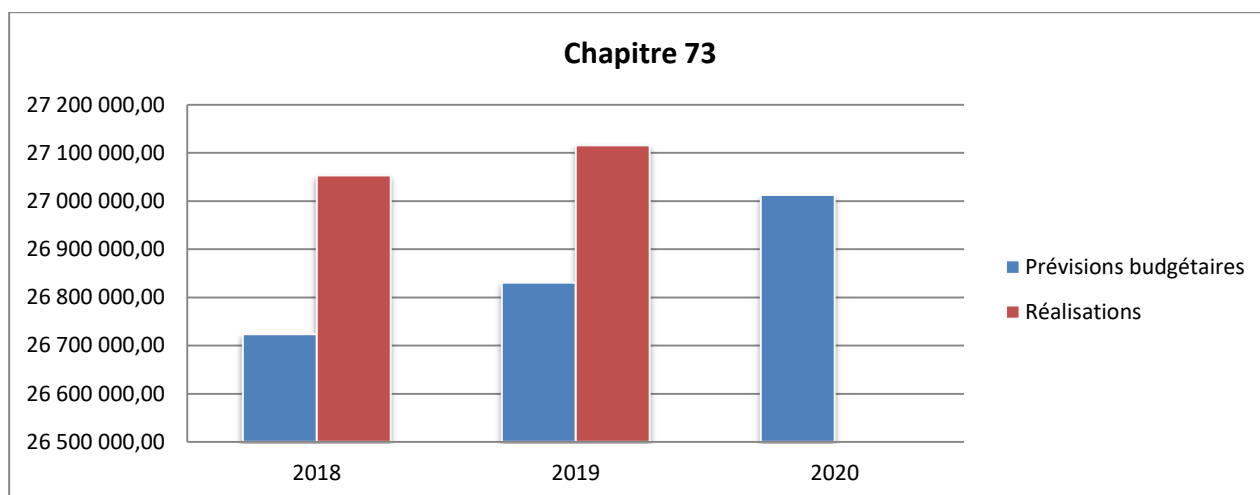
- Grand Avignon ..... 17 K€,
- CCAS..... 134 K€,
- Associations (subvention au compte 6574 équivalente)..... 151 K€.

Une somme de 175 K€ relative à l'occupation du Château de Fargues par le Grand Avignon (convention votée en Conseil Municipal le 12 décembre 2019) est inscrite dans ce chapitre.

Dans l'attente de la mise œuvre effective de l'aire d'accueil des gens du voyage, dont la compétence a été transférée au Grand Avignon, la somme ponctionnée sur l'attribution de compensation est reversée annuellement (77 K€).

### Chapitre 73 : impôts et taxes

montant proposé au vote du conseil municipal : **27 012 388 €** soit -0,38% par rapport au réalisé 2019



Le produit attendu estimé sur la fiscalité directe locale est de 12 828 466 € dont la répartition est la suivante :

Estimation 2020	TH	TF	TFNB
Bases fiscales (estimation sur les bases fiscales de l'état 1288M de 2019 augmentée de 0,9% pour la TH et de 1,2% pour la TF)	20 772 787	27 261 578	94 700
Taux	18,24% (*)	32,86%	95,54%
<b>produit</b>	<b>3 779 836</b>	<b>8 958 154</b>	<b>90 476</b>

(\*) le taux de taxe d'habitation 2020 ne sera pas voté par le Conseil Municipal

L'état 1259 n'ayant pas encore été communiqué par les services de l'Etat, le vote des taux de la fiscalité directe locale sera proposé lors d'un prochain Conseil Municipal. Une correction éventuelle du produit fiscal prévu au budget sera proposée lors de la même séance par décision modificative.

L'attribution de compensation versée par le Grand Avignon d'un montant de 12 558 824 €.

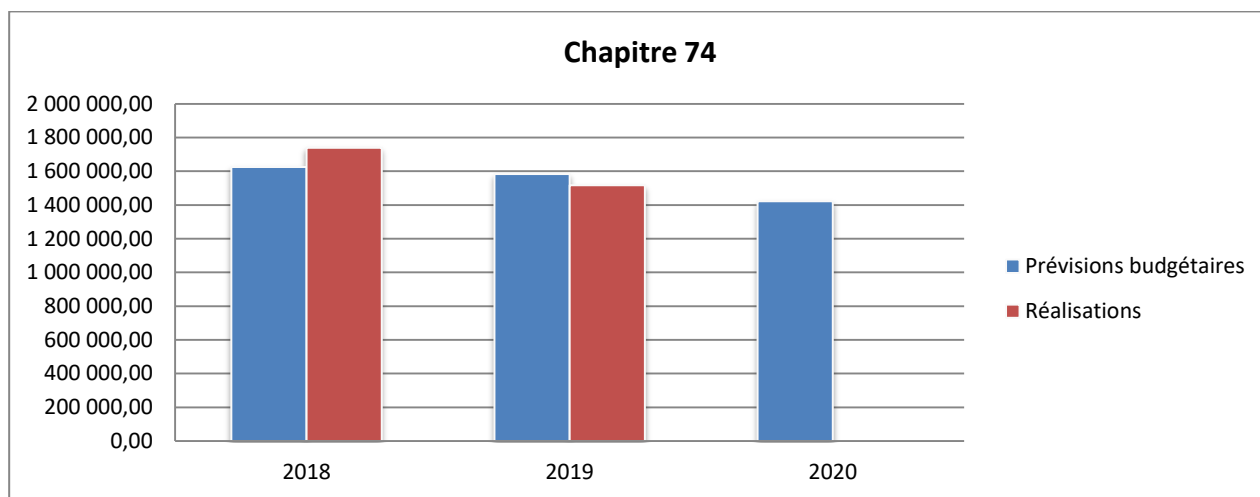
Une recette provisoire de 245 498 € est inscrite au titre du reversement du fonds de péréquation des ressources communales et intercommunales perçu par la commune<sup>4</sup> (+ 9 410 € par rapport au réalisé 2019).

Les produits issus de la taxe sur la consommation finale d'électricité (360 000 €) et de la taxe additionnelle aux droits de mutation (460 000 €) sont estimatifs et inscrits au budget pour un montant inférieur aux réalisations 2019.

En ce qui concerne le produit de la taxe sur la publicité extérieure (TLPE), les premiers relevés de l'ensemble des dispositifs soumis à cette taxe présents sur le territoire communal au 1<sup>er</sup> janvier 2020 laissent envisager une recette d'environ 510 000 €.

### Chapitre 74 : dotations et participations

montant proposé au vote du conseil municipal : **1 421 564 €** soit -6,26% par rapport au réalisé 2019



Les chiffres définitifs de la dotation forfaitaire et de la dotation de solidarité urbaine (DSU) ne sont, à ce jour, pas encore connus. Toutefois, bien que la loi de finance pour 2020 prévoit une stabilité des concours de l'Etat aux collectivités locales, les évolutions de la péréquation horizontale et verticale devraient avoir pour conséquence une baisse de la dotation forfaitaire (-109 624 €) et une hausse de la DSU (+46 936 €)<sup>4</sup>.

Les allocations compensatrices, destinées à neutraliser en totalité ou en partie les pertes de recettes consécutives à certaines mesures d'exonération, de réduction des bases ou de plafonnement des taux prises par le législateur en matière de fiscalité directe locale seront connues précisément lors de la communication de l'état 1259. Une somme provisoire de 560 000 € est inscrite au budget primitif 2020. Ce chiffre sera corrigé par décision modificative du budget lors d'un prochain Conseil Municipal dès la plus proche communication de cette donnée.

Enfin, au titre des participations de la caisse d'allocation familiale de Vaucluse au fonctionnement des structures d'accueil de loisirs, sont attendues les sommes suivantes :

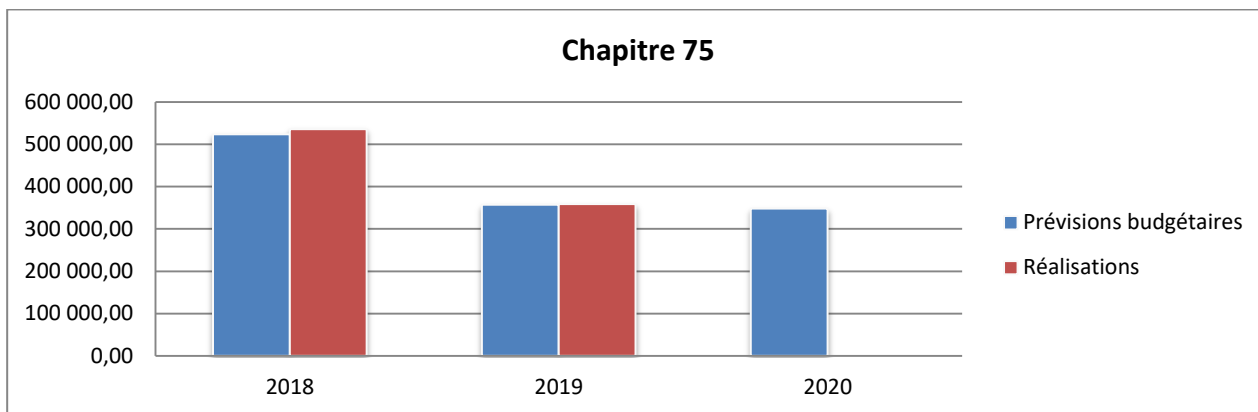
- Contrat Territorial Globalisé (CTG) : 205 000 €
- Prestation de service ordinaire : 34 000 €

Toutefois, la mise en œuvre du CTG signé récemment avec la Caisse d'Allocation Familiale de Vaucluse en remplacement du CEJ ne permet pas à ce jour une visibilité parfaite des financements à venir.

### Chapitre 75 : autres produits de gestion courante

montant proposé au vote du conseil municipal **347 963 €** soit -2,85% par rapport au réalisé 2019

<sup>4</sup> Estimation Finance Active pour le compte de la commune

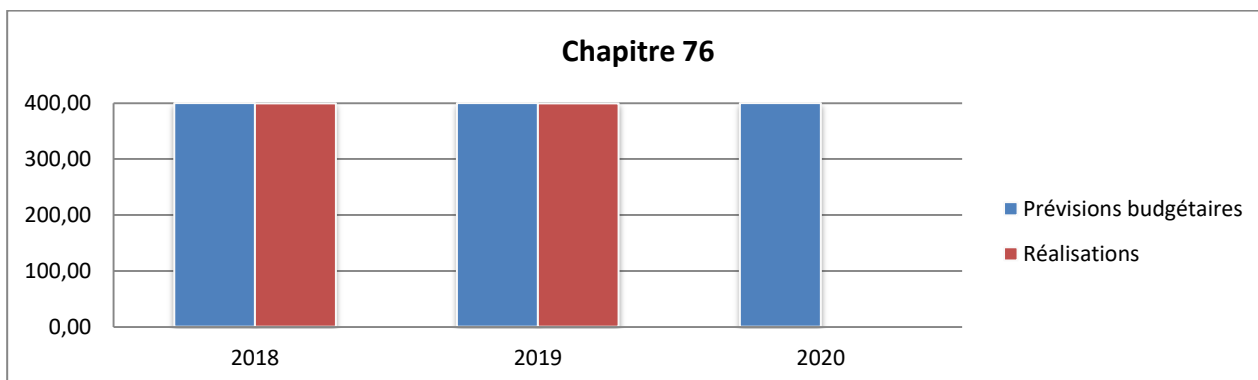


La forte variation de ce chapitre entre 2018 et les années ultérieures provient du reversement de l'excédent de fonctionnement du budget annexe office de tourisme dont 2 années ont été comptabilisées (excédent des exercices 2017 et 2018). Pour l'année 2020, l'excédent de fonctionnement attendu s'élève à 159 358 €. Ce montant est identique à la ponction réalisée par le Grand Avignon sur l'attribution de compensation suite au transfert de la compétence tourisme en matière de dépenses.

Les revenus locatifs (logements, logements de fonction, utilisation des complexes sportifs, locations de salles) représentent une somme d'environ 185 K€.

#### Chapitre 76 : produits financiers

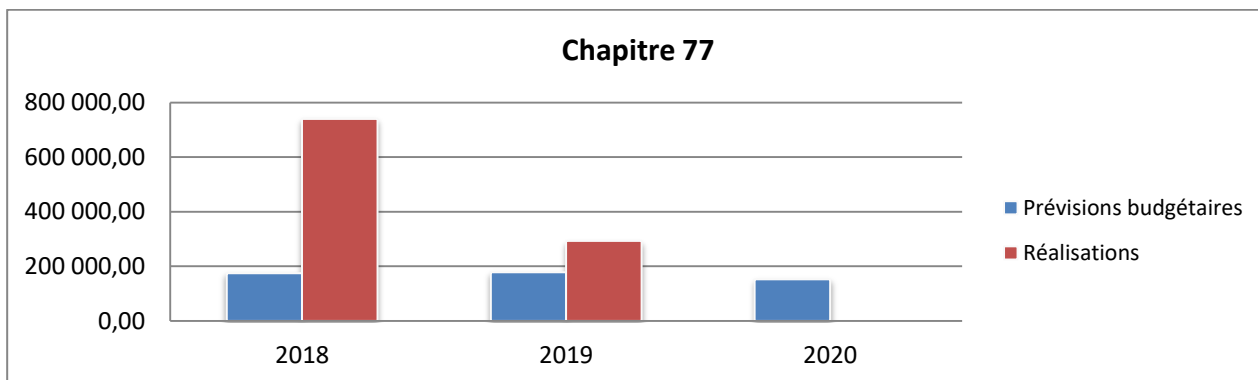
montant proposé au vote du conseil municipal : **400 €** soit +0,21% par rapport au réalisé 2019



Il s'agit des intérêts versés par la Caisse Régionale de Crédit Agricole Alpes Provence au titre de parts sociales détenues par commune.

#### Chapitre 77 : produits exceptionnels

montant proposé au vote du conseil municipal : **152 650 €** soit -14,35% par rapport au réalisé 2019 hors produits des cessions (pas d'ouverture de crédits)



En dehors des cessions d'immobilisation, ne faisant pas l'objet d'une ouverture de crédit, ce chapitre regroupe le montant des recouvrements après admission en non valeurs, les crédits nécessaires à l'annulation des mandats des exercices antérieurs ainsi que le montant des indemnités d'assurance. Par précaution, le montant prévisionnel inscrit au budget est inférieur aux réalisations des exercices précédents.

### Opérations d'ordre

Le montant de la quote-part des subventions d'investissement transférée au compte de résultat est de **3 048 €** (amortissement des subventions d'investissements reçues).

Cette opération est portée en dépenses de la section d'investissement.

## Dépenses de la section d'investissement

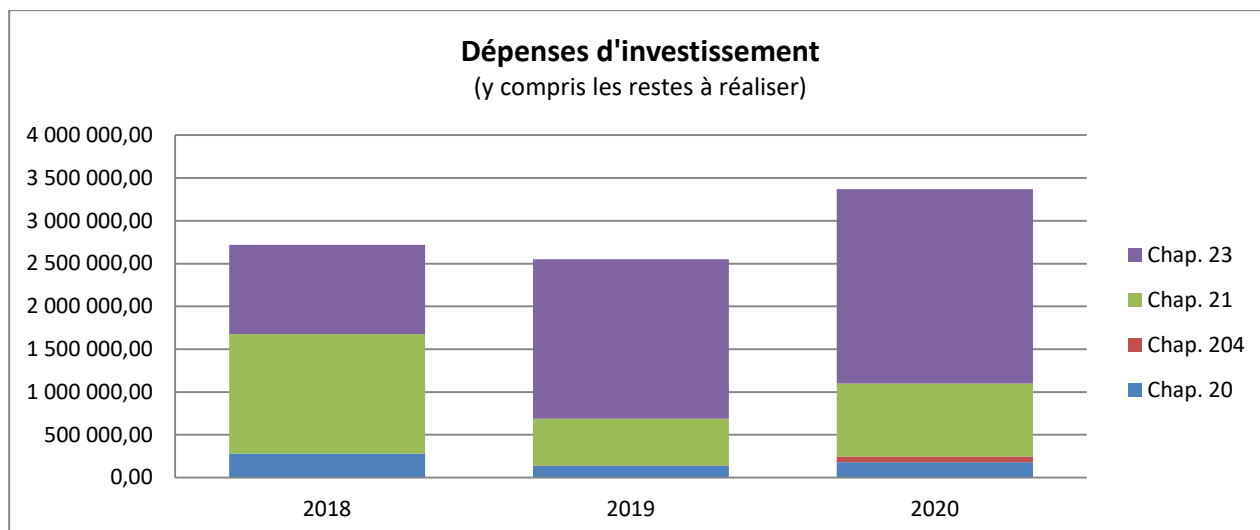
Sont repris en dépenses de la section d'investissement le solde d'exécution négatif (chapitre 001) d'un montant de **2 742 751 €** ainsi que l'ensemble des restes à réaliser de l'exercice précédent pour un montant total de **1 969 148,76 €** (le détail complet est annexé au document budgétaire).

### Dépenses d'équipement

- chapitre 20 « immobilisations incorporelles » ..... 74 000 €
- Chapitre 204 « subventions d'équipements versées » ..... 1 500 €
- Chapitre 21 « immobilisations corporelles » ..... 506 200 €
- Chapitre 23 « immobilisations en cours » ..... 829 800 €

Les opérations nouvelles inscrites dans les chapitres 20, 21 et 23 sont détaillées au plan d'investissement annexé au document budgétaire. Le montant total de ces dépenses s'élève à la somme de **1 400 000 €**.

La somme de **1 500 €** prévue au chapitre 204 correspond au versement d'une subvention d'équipement au profit de Mistral Habitat (délibération du Conseil Municipal du 13/02/2020).



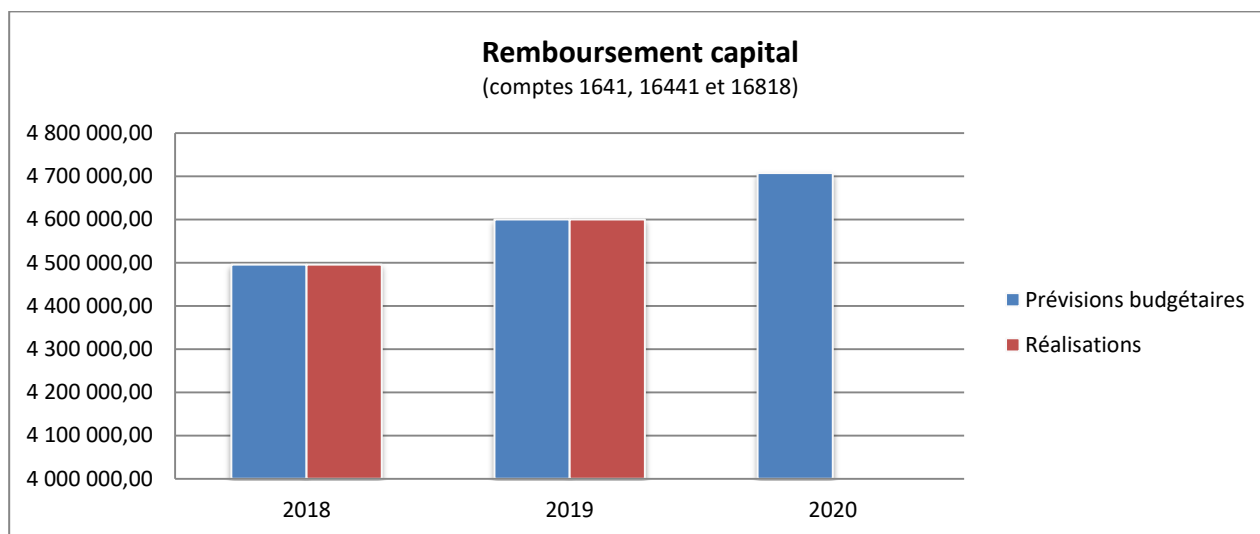
### Dépenses financières

- chapitre 10 « dotations, fonds divers et réserves » ..... 100 000 €
- chapitre 16 « emprunts et dettes assimilées » ..... 4 712 698 €
- chapitre 27 « autres immobilisations financières » ..... 5 000 €

Comme prévu par délibération du 22 juin 2017, le 3<sup>ème</sup> acompte destiné à l'apurement du compte 1069 est inscrit au compte 1068 pour un montant de 100 000 €.

## Remboursement de la dette

Au 1<sup>er</sup> janvier 2020, le montant du capital restant dû (CRD) s'élève à 22 989 249,75 € (hors prêt taux 0% CAF), soit une dette en euros par habitant de 1 299,93 €. L'emprunt souscrit fin 2019 auprès de la Caisse Régionale de Crédit Agricole pour un montant de 875 000 €, ayant été mobilisé mi-janvier 2020, ne figure pas dans le CRD au 1<sup>er</sup> janvier.



Le montant du capital remboursé sur l'exercice 2020 s'élève à 4 707 698 € soit +2,34% par rapport au réalisé de l'exercice 2019.

Une somme prévisionnelle de 5 000 € est prévue au compte 165 « dépôts et cautionnements reçus » pour permettre la restitution des cautions des locataires qui libèreraient leur logement au cours de l'année.

Enfin, une somme de 5 000 € est inscrite au compte 275 « dépôts et cautionnements versés » et ce, dans l'hypothèse où la commune serait dans l'obligation de prendre un nouveau bail de location.

## **Opérations d'ordre**

Le montant de la quote-part des subventions d'investissement transférée au compte de résultat est de **3 048 €** (amortissement des subventions d'investissements reçues).

Cette opération est portée en recettes de la section de fonctionnement.

Une somme de **9 136 €** relative aux intégrations de frais d'étude et frais d'insertion est prévue au chapitre 041.

Cette opération est portée en recette de la section d'investissement.

## **Recettes de la section d'investissement**

### **Recettes d'équipement**

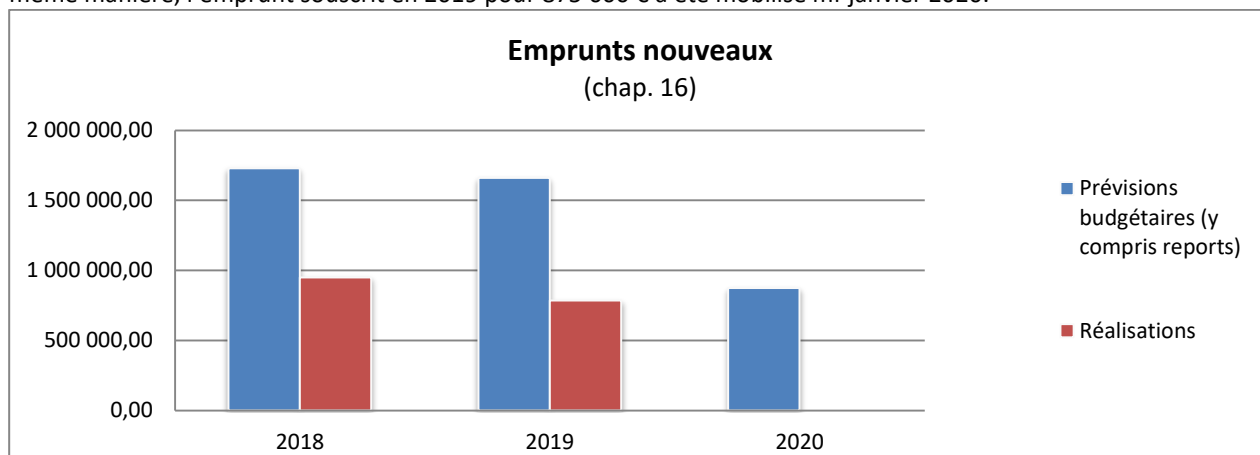
- Chapitre 13 « subventions d'investissement reçues » ..... 197 344 €

Une somme estimative de 100 000 € au titre du produit des amendes de police est inscrite au compte 1342. Cette recette, affectée aux dépenses d'amélioration de la voirie communale, fera l'objet d'une correction après notification du chiffre définitif par les services de l'Etat.

Dans le cadre du contrat de transition 2018, le Conseil Départemental de Vaucluse a notifié à la commune, le 5 décembre 2019, l'attribution d'une subvention d'équipement de 97 344 € pour la réalisation de travaux dans les écoles et de la mise en accessibilité du Château de Fargues.

## Emprunts nouveaux

Aucun emprunt n'est prévu pour le financement des dépenses d'équipement nouvellement inscrites au budget primitif. Pour mémoire, la réalisation constatée en 2019 provient de l'emprunt 2018 mobilisé fin février 2019. De la même manière, l'emprunt souscrit en 2019 pour 875 000 € a été mobilisé mi-janvier 2020.



Aucun emprunt n'est prévu pour le financement des dépenses d'équipement nouvellement inscrites au budget primitif. Pour mémoire, la réalisation constatée en 2019 provient de l'emprunt 2018 mobilisé fin février 2019. De la même manière, l'emprunt souscrit en 2019 pour 875 000 € a été mobilisé mi-janvier 2020.

### **Recettes financières**

- Chapitre 10 « dotations, fonds divers et réserves » ..... 5 077 481 €
- Chapitre 16 « emprunts et dettes assimilées » ..... 5 000 €
- Chapitre 27 « autres immobilisations financières » ..... 200 350 €

Le chapitre 10 regroupe les recettes suivantes :

- FCTVA (sur dépenses d'équipement N-1) ..... 389 000 €
- Taxe d'aménagement (chiffre définitif non connu) ..... 100 000 €
- Excédents de fonctionnement capitalisé (reprise anticipée) ..... 4 588 481 €

Une somme prévisionnelle de 5 000 € est prévue au compte 165 « dépôts et cautionnements reçus » pour permettre les encaissements de caution que la commune pourrait être amenée à constater dans le cadre de nouvelles locations de logements au cours de l'année.

Enfin, une somme de 5 000 € est inscrite au compte 275 « dépôts et cautionnements versés » dans l'hypothèse où la commune mettrait fin à un bail de location.

D'autre part, l'abandon par la commune de la procédure judiciaire engagée dans le cadre de la préemption d'un ensemble immobilier sis au 66 rue de la Verrerie au Pontet, entrainera la déconsignation d'une somme de 195 350 €.

### **Opérations d'ordre**

Le virement de la section de fonctionnement (résultat de la section de fonctionnement prévisionnel) est de **3 700 106 €**. Ce montant était de 3 899 955 € en 2019.

Le montant de la dotation aux amortissements des immobilisations corporelles est de **674 369 €**.

Le montant de la dotation aux amortissements des charges financières à répartir (étalement des pénalités de renégociation de la dette) est de **38 839 €**.

L'ensemble de ces opérations est porté en dépense de la section de fonctionnement.

Une somme de **9 136 €** relative aux intégrations de frais d'étude et frais d'insertion est prévue au chapitre 041.

Cette opération est portée en dépense de la section d'investissement.



## Les grands équilibres financiers

	2018	2019	2020 prévision
Dépenses de gestion courante <i>(chap. 011, 012, 014, 65, 656)</i>	24 495 667,25	24 462 357,22	25 101 320
Total dépenses réelles <i>(dépenses de gest. courante + chap. 66, 67, 022)</i>	25 469 964,90	25 383 122,43	25 852 111
<i>dont intérêts de la dette</i>	<i>958 591,49</i>	<i>849 622,43</i>	<i>728 998</i>
Recettes de gestion courante <i>(chap. 013, 70, 73, 74, 75)</i>	30 706 540,84	30 381 166,00	30 099 327
Total recettes réelles <i>Recettes de gestion courante + chap. 76, 77)</i>	31 447 064,93	30 674 353,13	30 252 377
<i>dont cessions (c/775)</i>	<i>435 994,20</i>	<i>114 555,00</i>	<i>0</i>
<b>Excédent brut de fonctionnement</b> <i>dépenses de gestion courante - recette de gestion courante</i>	<b>6 210 873,59</b>	<b>5 5917 808,78</b>	<b>5 008 007</b>
Ratio EBF/ Produits de gestion	20,23%	19,48%	16,63%
<b>Epargne de gestion</b> <i>Total recettes réelles (hors produit des cessions) - total dépenses réelles (hors intérêts de la dette c/66111)</i>	<b>6 499 697,32</b>	<b>6 026 298,13</b>	<b>5 139 264</b>
<b>Epargne Brute ou CAF Brute</b> <i>Total recettes réelles (hors produit des cessions) - total dépenses réelles</i>	<b>5 541 105,83</b>	<b>5 176 675,70</b>	<b>4 410 266</b>
Remboursement de la dette en capital	4 495 527	4 599 933,00	4 707 698
<b>Epargne nette ou CAF Nette</b> <i>Total recettes réelles (hors produit des cessions) - total dépenses réelles - remboursement en capital de la dette</i>	<b>1 045 578,83</b>	<b>576 742,70</b>	<b>-297 432</b>
<b>Marge d'autofinancement courant</b>	0,96	0,98	<b>1,01</b>

Le seuil d'alerte : ratio supérieur à 1 pendant 2 exercices successifs